

Jeux d'argent : l'enjeu de la santé publique

1

Jean-Michel Costes

Colloque « Jeux d'argent : enjeux et avenir d'un secteur en évolution »

Assemblée Nationale

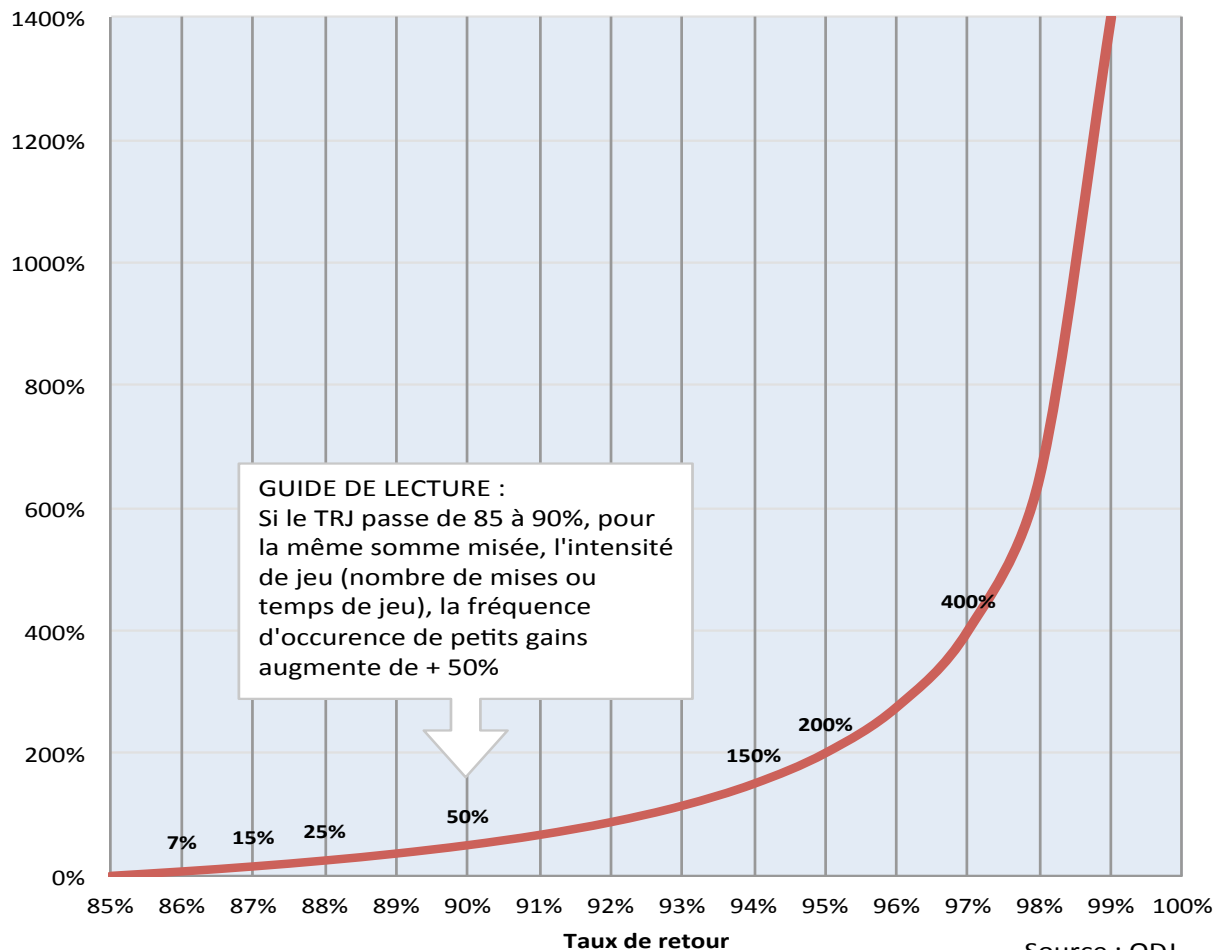
30 novembre 2018



modélisation du lien entre TRJ et risque de jeu problématique

2

Augmentation de la fréquence de certains facteurs impliqués dans le passage au jeu problématique (fréquence des séquences de jeu, fréquence des gains...), par rapport à un taux de retour de 85%



Taux de retour et addiction

Intro

Ce que dit la littérature

Ce que disent les experts

Conclusion



jm.costes@orange.fr

Source : ODJ

7/09/2012

Concentration des dépenses (1)

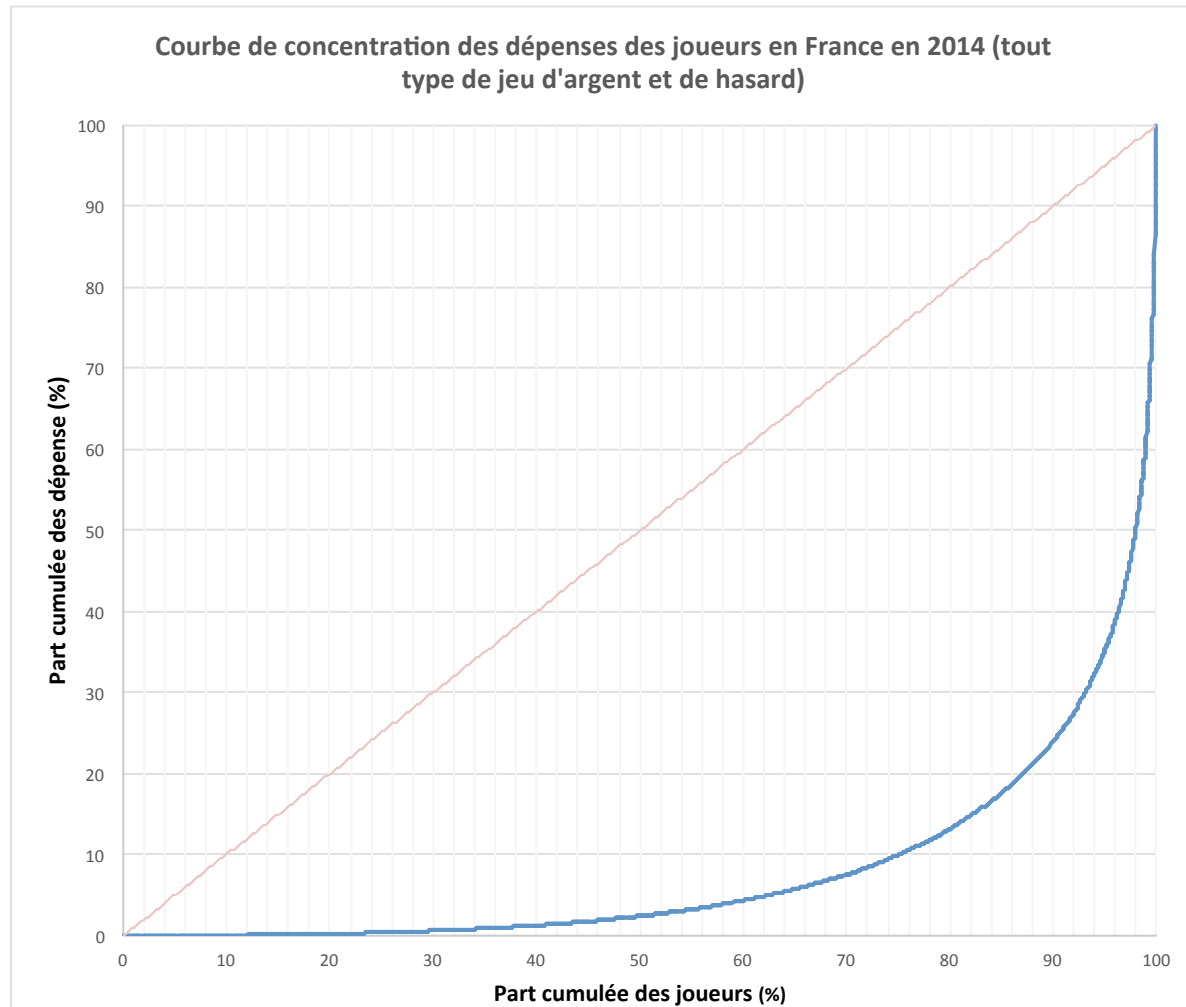
3

Les jeux
d'argent et de
hasard

L'enjeu santé
publique

odj
Observatoire
des jeux

jm.costes@orange.fr



Source : Enquête nationale sur les jeux d'argent et de hasard ODJ/INPES 2014, calcul ODJ

7/12/2016

Jeu problématique

4

Prévalence de jeu problématique en population générale et parmi les joueurs âgés de 15 à 75 ans, en 2014

icje	n	Pop générale		Joueurs	
		15635		8784	
		%	IC 95 %	%	IC 95 %
Non joueur	6851	43.8	(43.0 - 44.6)	-	-
Sans risque	7481	47.8	(47.1 - 48.6)	85.2	(84.4 - 85.9)
Risque faible	889	5.7	(5.3 - 6.0)	10.1	(9.5 - 10.7)
Risque modéré	340	2.2	(1.9 - 2.4)	3.9	(3.5 - 4.3)
Joueur excessif	75	0.5	(0.4 - 0.6)	0.9	(0.7 - 1.0)

Source : Enquête nationale sur les jeux d'argent et de hasard ODJ/INPES 2014

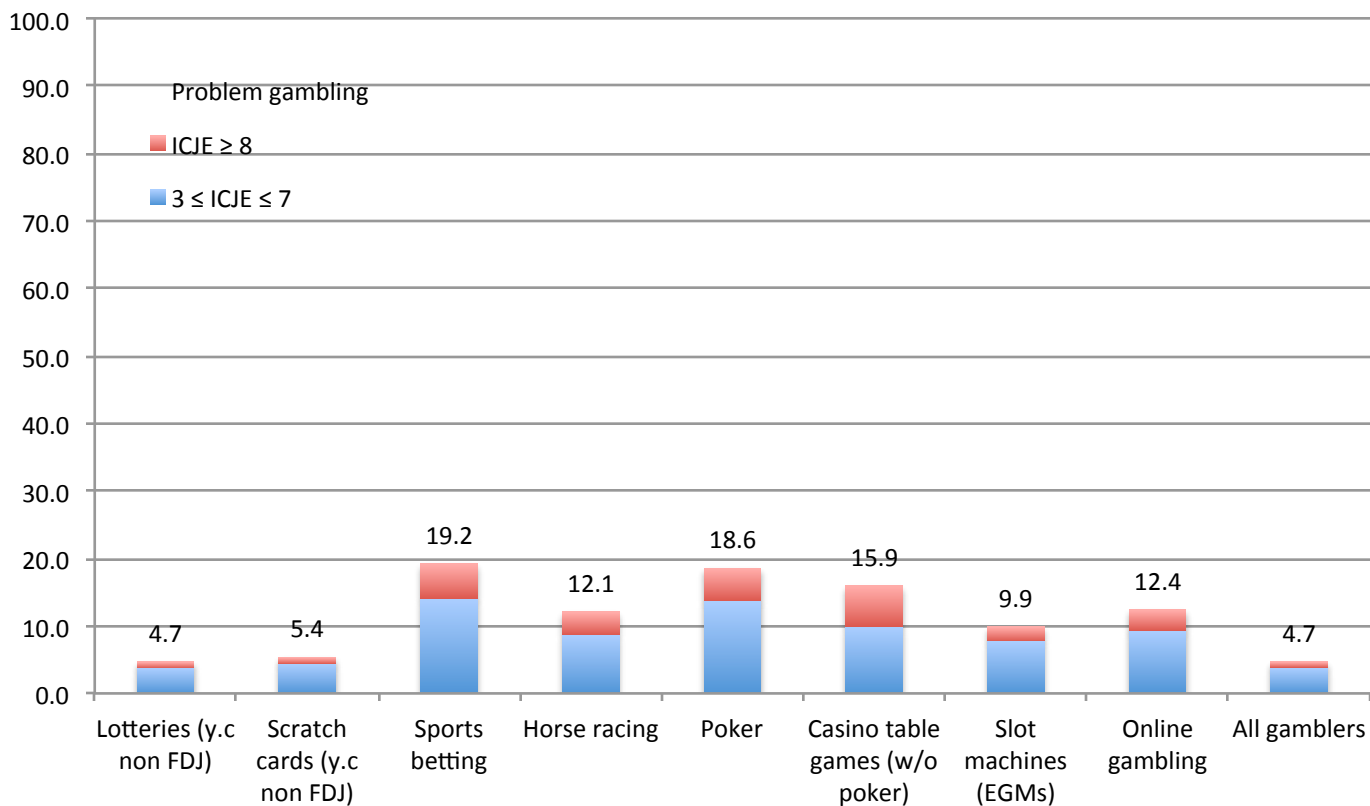
Les jeux
d'argent et de
hasard

L'enjeu santé
publique

Jeu problématique par type de jeu

5

Part de joueurs problématiques par type de jeu, en France, en 2014



Source : Enquête nationale sur les jeux d'argent et de hasard ODJ/INPES 2014, calcul ODJ

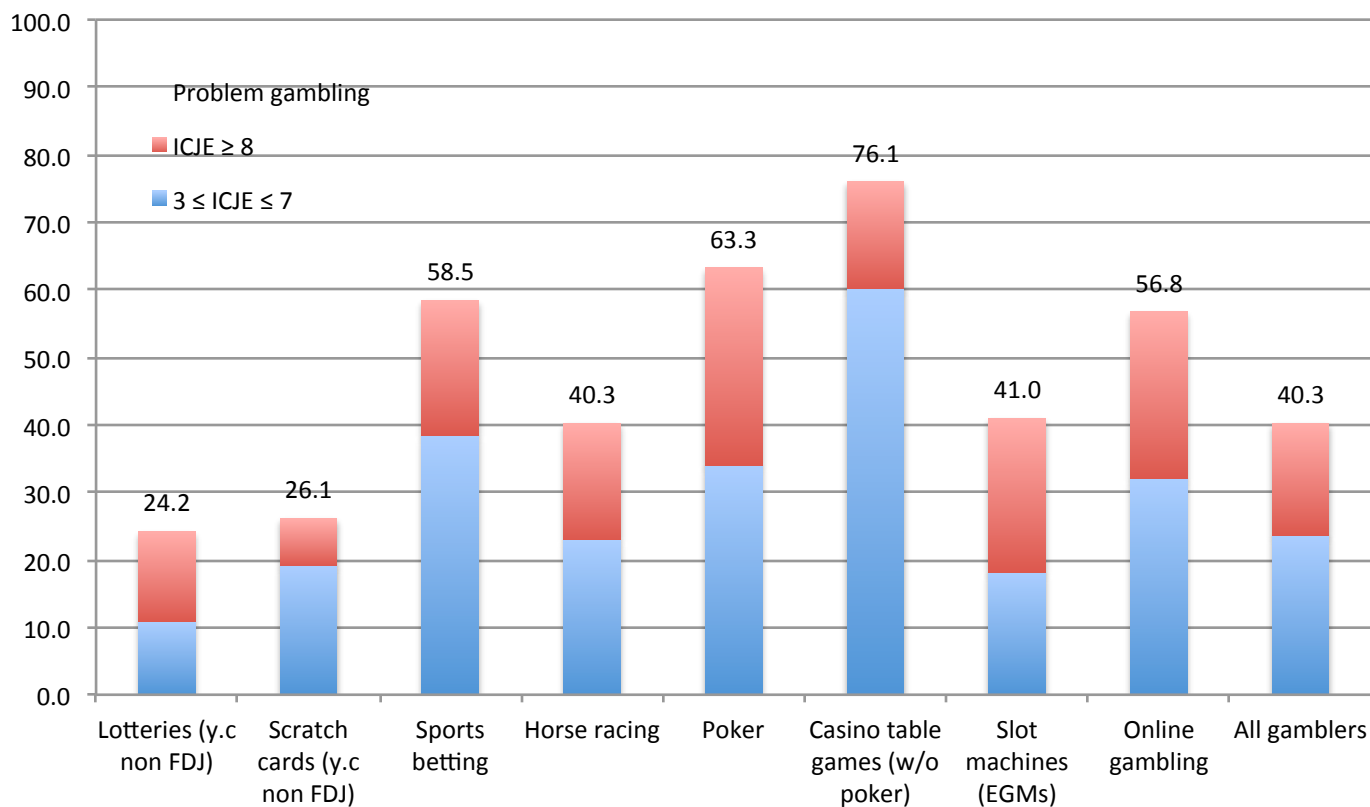
Les jeux
d'argent et de
hasard

L'enjeu santé
publique

% du CA lié aux jeu problématique

6

Part du chiffre d'affaire attribuable aux joueurs problématiques par type de jeu, en France, en 2014



Source : Enquête nationale sur les jeux d'argent et de hasard ODJ/INPES 2014, calcul ODJ

Les jeux
d'argent et de
hasard

L'enjeu santé
publique

