

Dotmocracy

Nombre de participants

4 à 30

Durée

20 à 30 minutes

Niveau de difficulté



Matériel > tables > template dotmocracy » > feutres et post-it

Objectifs

Evaluer des idées en facilitant la prise de décision et en mettant en avant des appréciations nuancées et une possibilité de commenter, poser des questions.

Déroulement

1

Le facilitateur **distribue les fiches dotmocracy** aux participants et les invite à y **inscrire leurs idées et/ou projets**. Une fiche par idée ou projet proposé.

2

Le facilitateur **dispose toutes les fiches dotmocracy sur les murs ou les tables** afin que tout le monde puisse les voir. Il peut également regrouper les idées / projets par thèmes si des tendances sont récurrentes.

3

Le facilitateur invite les participants à remplir les points de chaque fiche en fonction de leur appréciation de l'idée ou du projet. Toutes les idées doivent être votées afin d'établir une égalité. Les fiches recevant le plus de points positifs pourront être approfondies.

Points de vigilance

La méthode s'utilise lorsque il est difficile d'obtenir un consensus, qu'il faut prendre une décision rapidement ou que toutes les voix ne sont pas entendues. Ainsi, les échanges doivent avoir lieu après le vote afin que les participants ne soient pas influencés dans leurs choix.


Idée de projet

(écrire lisiblement et en gros caractère)


Avez-vous envie d'explorer ce sujet ?




Totalement envie




Envie




Neutre



Pas envie



Pas du tout envie



(Coloriez un point)

Vos commentaires et vos questions :
