

Je crée un compte pour m'inscrire à un événement ou séminaire

1

Je clique sur mon compte

1

2

Soit je crée un compte lors de ma 1^{ère} inscription, ce compte me servira pour toutes les prochaines inscriptions que je ferai

2

Identifiez-vous

Créez votre compte

Saisissez votre adresse e-mail pour créer votre compte.

Adresse e-mail

Créez votre compte

Déjà inscrit?

Adresse e-mail

Mot de passe

Mot de passe oublié ?

Connexion

3

3 Soit je m'authentifie (suivre page 3)

Au niveau du champ « Adresse e-mail », si je suis agent du MEFR, je renseigne **impérativement** mon adresse mél professionnelle, pour que mes coordonnées soient automatiquement remplies dans les formulaires d'inscription.

Je crée un compte pour m'inscrire à un événement ou séminaire

1 Je remplis les différents champs

2 Je valide

3 Mon compte est créé, je peux désormais m'inscrire

1

Créez votre compte

Vos informations personnelles

*Champ requis

Titre

M Mme

Prénom *

Nom *

E-mail *

e-formation@finances.gouv.fr

Mot de passe *

Le mot de passe doit contenir au moins 12 caractères. Il peut contenir différents caractères, y compris des caractères spéciaux, des chiffres et des lettres en majuscules et en minuscules.

Date de naissance

 - -

Demande d'informations supplémentaires

Ministère d'affectation ou Situation professionnelle *

HORS-MEF

Structure ou Fonction exercée *

Assemblée Nationale

Catégorie *

Catégorie A

Statut *

Apprenti

Nature d'affectation *

Administration centrale

S'inscrire

2

3

Mon compte

Votre compte est maintenant créé.

Bienvenue sur votre page d'accueil. Vous pouvez y gérer vos informations personnelles ainsi

Ajouter ma première adresse

Historique et détails de mes commandes

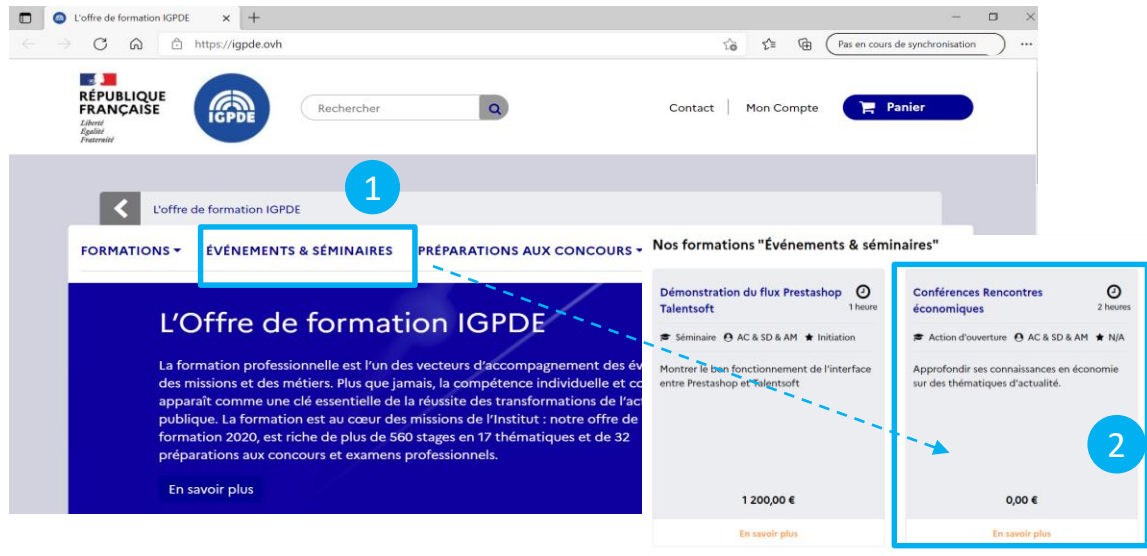
Mes adresses

Mes informations personnelles

Déconnexion

Accueil

Je m'inscris à un évènement (1/6)



The screenshot shows the IGPDE website interface. At the top, there is a navigation bar with the IGPDE logo, a search bar, and links for 'Contact', 'Mon Compte', and 'Panier'. Below this, a main menu highlights 'ÉVÈNEMENTS & SÉMINAIRES' with a blue circle and the number '1'. A dashed blue arrow points from this menu item to a specific event card. The event card, titled 'Conférences Rencontres économiques', is highlighted with a blue box and a blue circle containing the number '2'. The card details include 'Action d'ouverture', 'AC & SD & AM', 'NJA', and a price of '0,00 €'. Other event cards are visible, such as 'Démonstration du flux Prestashop Talentsoft' for 1,200,00 €.

Dès que je suis connecté à mon compte :

- 1 Je clique sur le menu « Événements & séminaires »
- 2 Sur la page qui s'ouvre, je clique sur l'évènement / le séminaire qui m'intéresse

Je m'inscris à un évènement (2/6)

Référence	# 502
Type	📅 Action d'ouverture
Publics éligibles	👤 AC & SD & AM
Niveau	★ N/A

À partir de 0,00 € TTC

Date de session :

02 juillet 2020

3

Ajouter au panier

4

- 3 Dans le menu déroulant « Date de session » je sélectionne la date souhaitée
- 4 Je clique sur « Ajouter au panier »
- 5 Je clique sur « Commander »

Produit ajouté au panier avec succès



Les rencontres économiques
02 juillet 2020
Quantité 1
Total 0,00 €

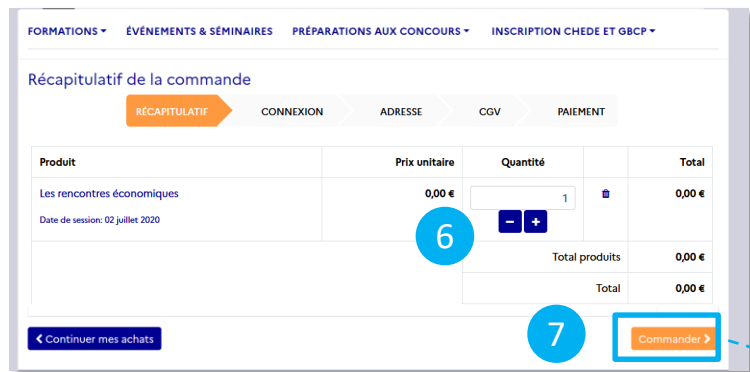
Il y a 1 produit dans votre panier.

Total produits 0,00 €
Total 0,00 €

5

Continuer mes achats Commander

Je m'inscris à un évènement (3/6)



FORMATIONS ▾ ÉVÉNEMENTS & SÉMINAIRES PRÉPARATIONS AUX CONCOURS ▾ INSCRIPTION CHEDE ET GBCP ▾

Récapitulatif de la commande

RÉCAPITULATIF > CONNEXION > ADRESSE > CGV > PAIEMENT

Produit	Prix unitaire	Quantité	Total
Les rencontres économiques Date de session: 02 juillet 2020	0,00 €	1	0,00 €
Total produits			0,00 €
Total			0,00 €

← Continuer mes achats

Commander >

6 Sur la page « Récapitulatif de la commande », je vois l'ensemble de ma commande

7 Je clique sur « Commander »

8 Sur la page « Vos adresses », je saisis mes informations

9 Je clique sur « Enregistrer »



Téléphone fixe

Téléphone mobile

** Vous devez enregistrer au moins un numéro de téléphone

Informations supplémentaires

Donnez un titre à cette adresse pour la retrouver plus facilement *

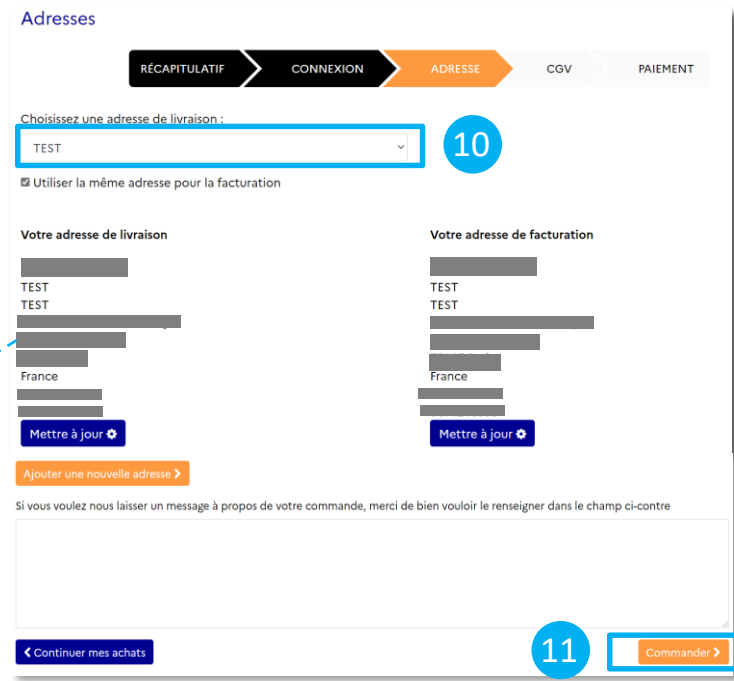
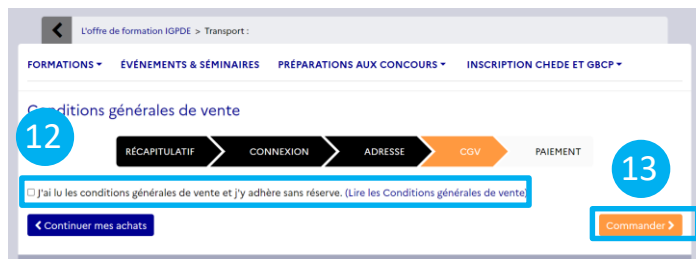
Mon adresse

Enregistrer >

← Retour à la liste de vos adresses

Je m'inscris à un évènement (4/6)

- 10 Sur la page « Adresses », je sélectionne l'adresse que je viens de créer
- 11 Je clique sur « Commander »
- 12 Sur la page « CGV », je clique sur « J'ai lu les conditions générales de vente ... »
- 13 Je clique sur « Commander »



Je m'inscris à un évènement (5/6)

Historique de vos commandes

14

Vous trouverez ici vos commandes passées depuis la création de votre compte

Référence de commande	Date	Prix total	Paiement	État	Facture	
FQJIUBRZZ	03/11/2021	0,00 €	Commande gratuite	Paiement accepté	-	Détails >

14 Sur la page « Choisissez votre moyen de paiement, je passe directement à l'historique de la commande.

Dès la validation du formulaire, l'inscription remonte directement dans le TMS à l'état « Inscrit ». Je reçois 2 méls : 1 mail de confirmation de commande et 1 mail de confirmation de paiement.

Je m'inscris à un évènement (6/6)

Mél de confirmation de commande



BONJOUR NATHALIE VAGLIO,
MERCİ D'AVOIR EFFECTUE VOS ACHATS SUR L'OFFRE DE FORMATION IGPDE!

DETAILS DE LA COMMANDE

Commande : FQJIUBRZZ, passée le 03/11/2021 23:37:13


Paiement : Commande gratuite

Référence	Produit	Prix unitaire	Quantité	Prix total
249	Les rencontres économiques - Date de session : 02 juillet 2020	0,00 €	1	0,00 €
	Produits			0,00 €
	Réductions			0,00 €
	Paquet cadeau			0,00 €
	Livraison			0,00 €
	TVA totale			0,00 €
	Total payé			0,00 €

LIVRAISON

Transporteur : L'offre de formation IGPDE

Mél de confirmation de paiement



BONJOUR NATHALIE VAGLIO,
MERCİ D'AVOIR EFFECTUE VOS ACHATS SUR L'OFFRE DE FORMATION IGPDE!

COMMANDE FQJIUBRZZ - PAIEMENT ACCEPTE

Le paiement pour votre commande ayant pour référence **FQJIUBRZZ** a été accepté.

Vous pouvez accéder à tout moment au suivi de votre commande et télécharger votre facture dans "[Historique des commandes](#)" de la rubrique "[Mon compte](#)" sur notre site.

Si vous avez un compte invité, vous pouvez suivre votre commande dans la section "[Suivi invité](#)" de notre site.

[L'offre de formation IGPDE](#) réalisé avec [PrestaShop™](#)