

# OBSERVATOIRE ÉCONOMIQUE DE L'ACHAT PUBLIC

## Le poids des PME dans l'achat public

*Le recensement de l'achat public*

*Exercice 2012*

# Définitions et repérage des PME dans le recensement de l'OEAP

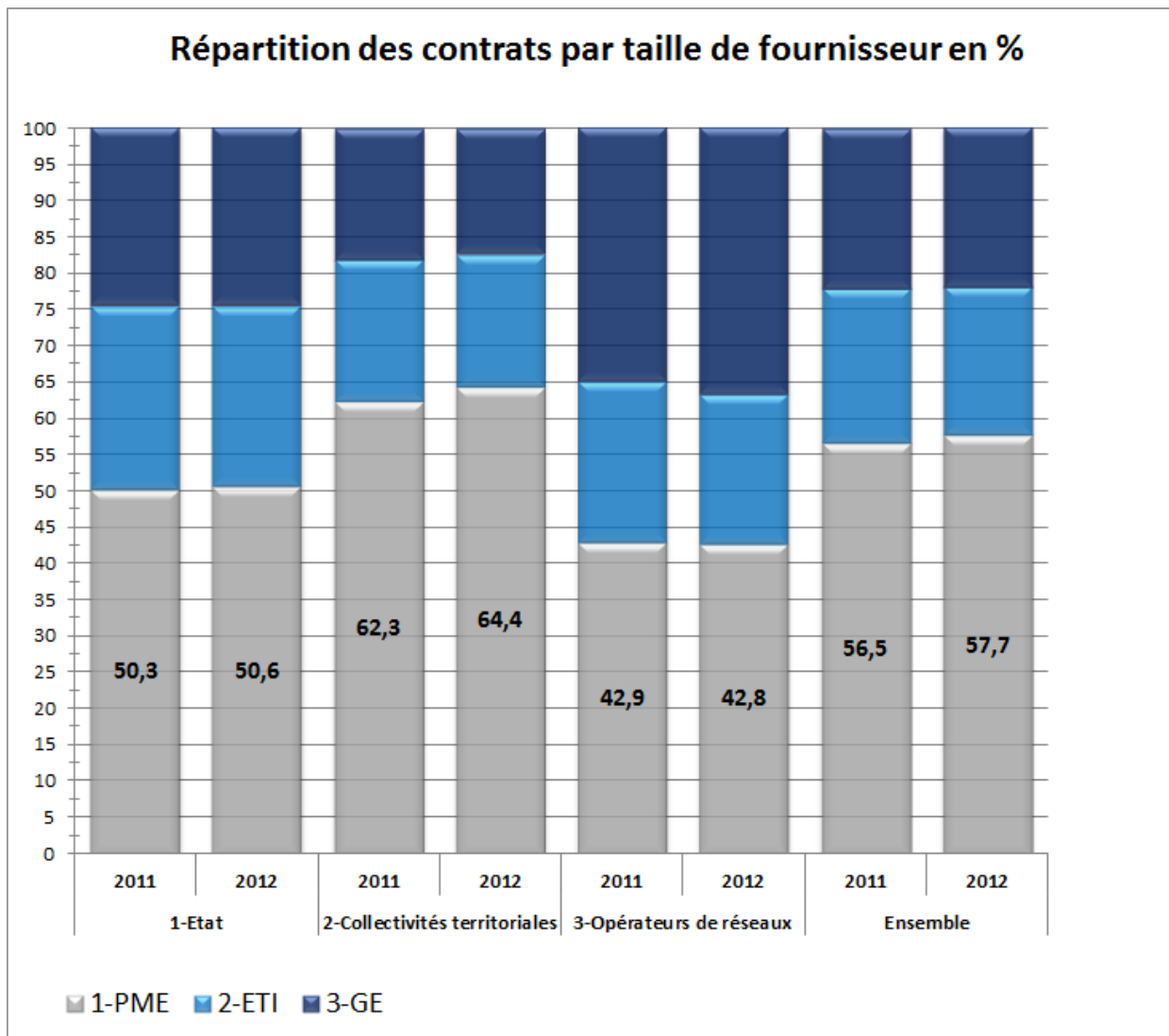
- Le décret 2008-1354 du 18 décembre 2008
- Repérage conventionnel des PME dans le recensement.
- L'abandon de l'enquête « petits achats ».

# Les PME dans le recensement de l'OEAP

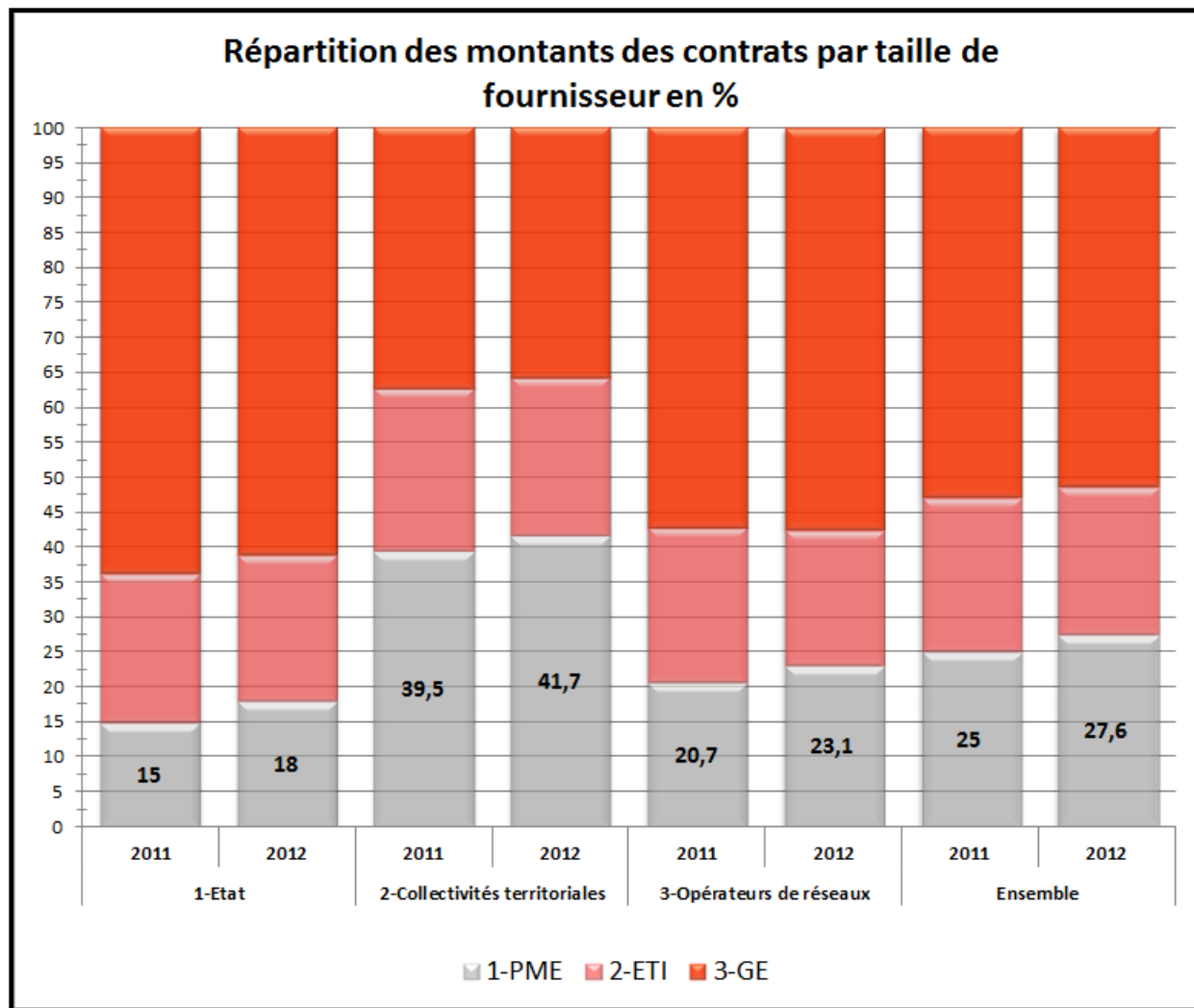
Nombre et montant des contrats	2011		2012	
	Nombre	Montant € HT	Nombre	Montant € HT
1-PME	59 068	19 515 744 711	55 685	19 793 875 104
2-ETI	22 371	17 358 664 876	19 686	15 159 435 342
3-GE	23 035	41 242 504 272	21 217	36 808 956 403
4-Titulaires-taille indéterminée	7 739	4 186 201 725	6 597	3 736 288 922
<b>Total</b>	<b>112 213</b>	<b>82 303 115 584</b>	<b>103 185</b>	<b>75 498 555 771</b>

Source: Recensement de l'OEAP

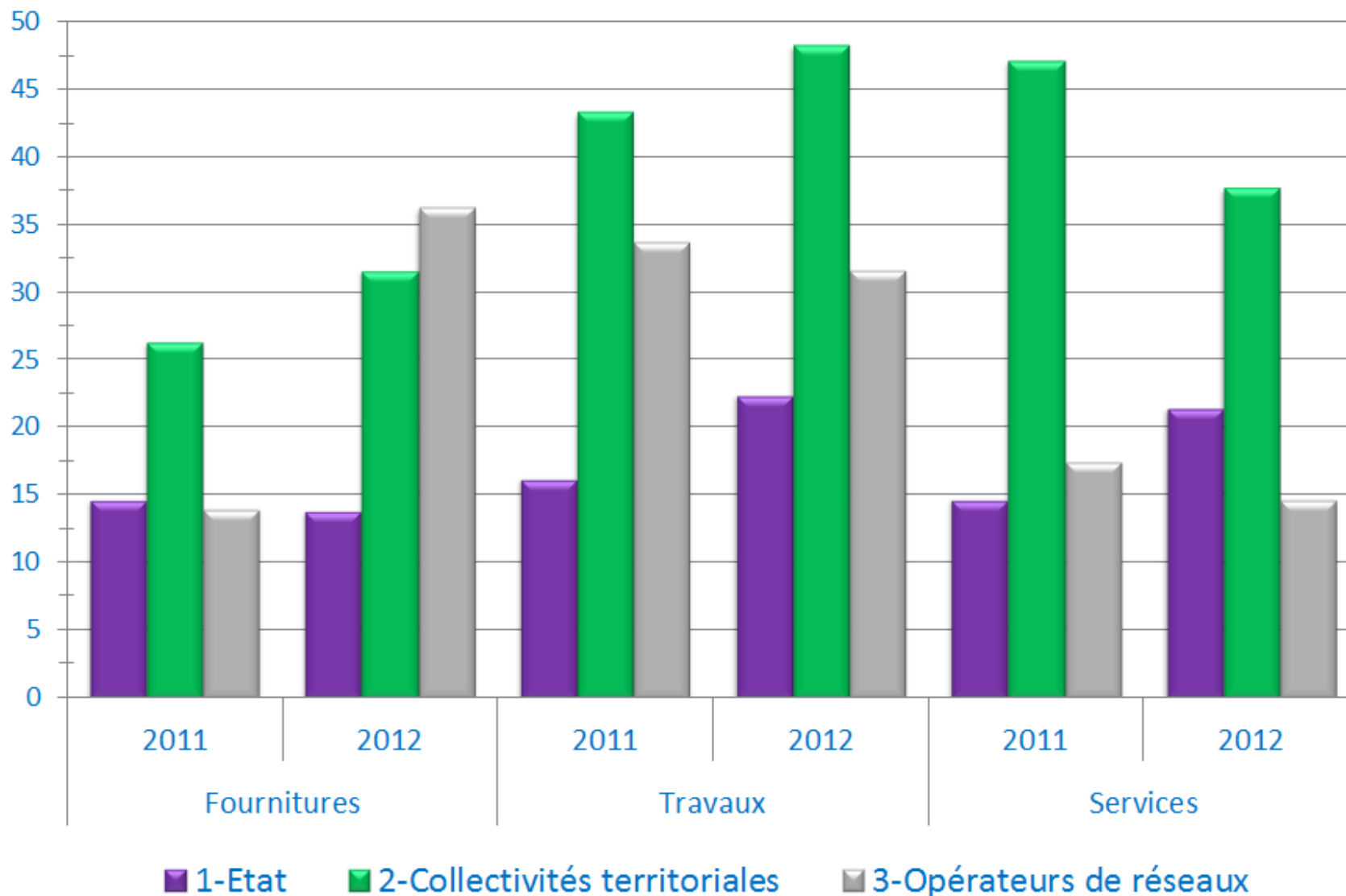
# Les PME dans le recensement



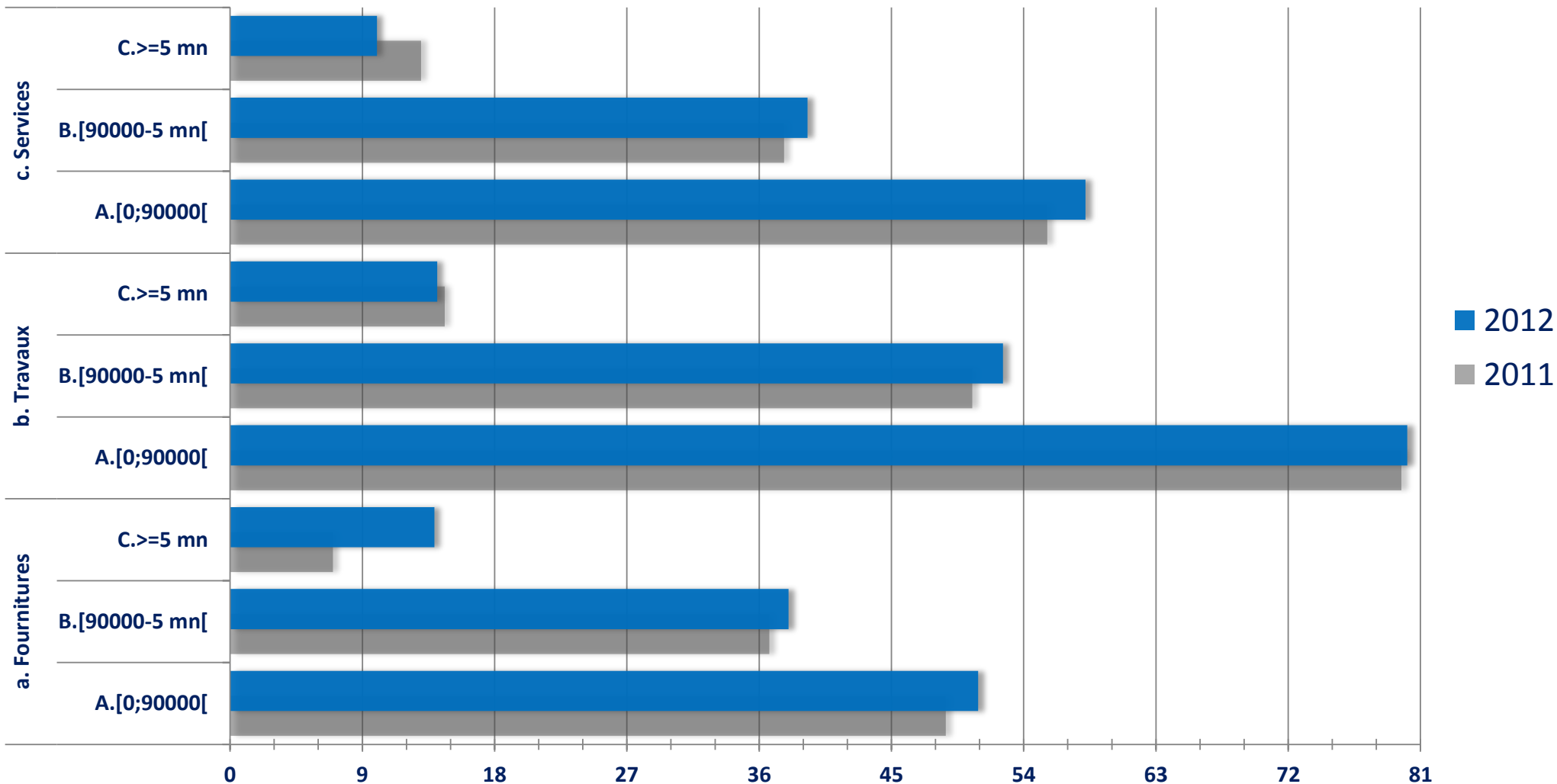
# Les PME dans le recensement



### Part des PME dans les différents achats des trois grands types d'acheteur en %



## Part des PME en % dans chaque segment d'achat selon la tranche de montant



Source: Recensement OEAP

# Poids des PME dans les marchés selon que le titulaire est localisé dans la même zone que l'acheteur

Poids des PME en % en 2011
1-Dans la commune
2-Dans une autre commune du département
3-Dans les départements limitrophes
4-Dans d'autres départements

Fournitures		Travaux		Services	
Nombre	Montant	Nombre	Montant	Nombre	Montant
62,8%	51,9%	72,4%	46,5%	66,6%	27,6%
62,8%	25,4%	76,7%	50,7%	65,7%	24,2%
45,8%	13,9%	68,5%	36,9%	42,3%	20,4%
42,2%	17,6%	53,3%	21,6%	43,3%	21,4%

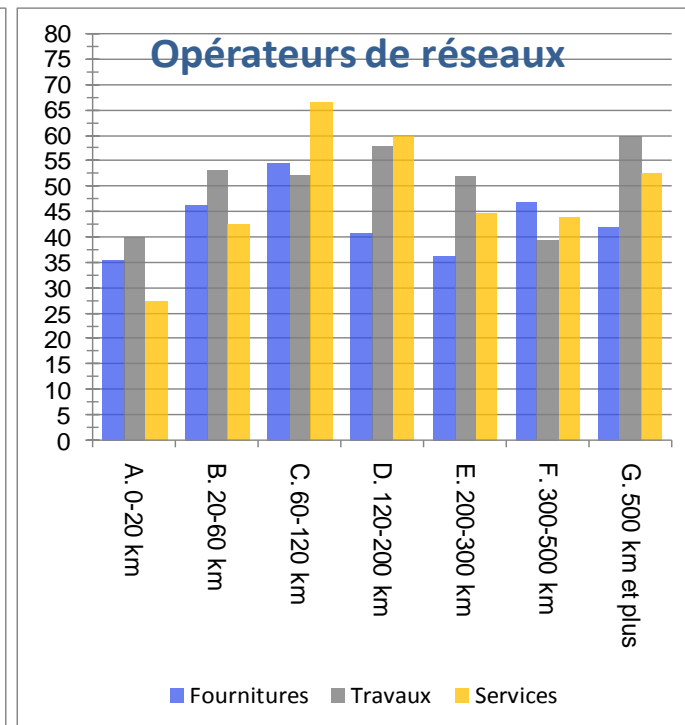
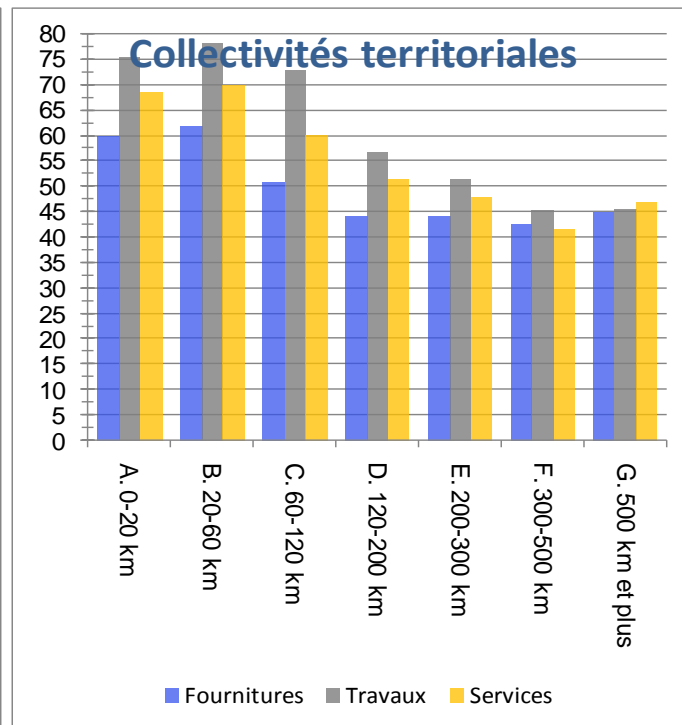
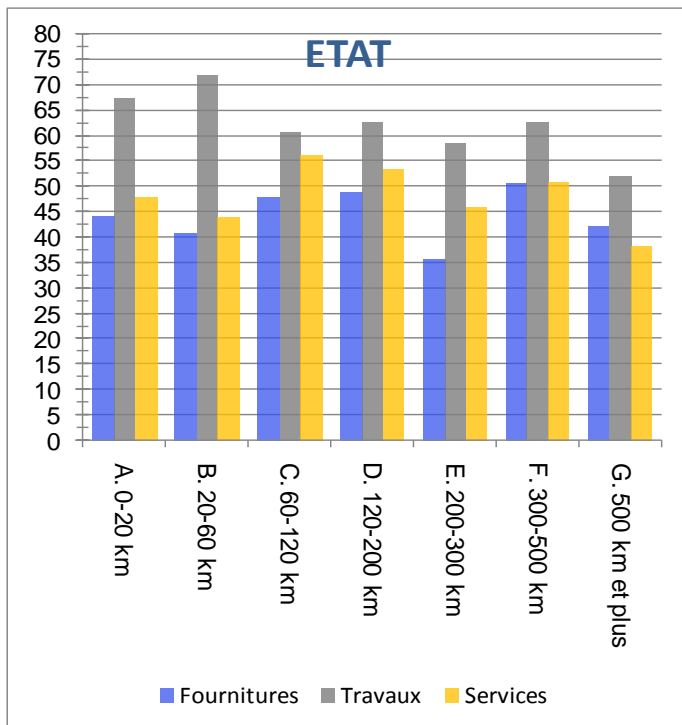
Poids des PME en % en 2012
1-Dans la commune
2-Dans une autre commune du département
3-Dans les départements limitrophes
4-Dans d'autres départements

Fournitures		Travaux		Services	
Nombre	Montant	Nombre	Montant	Nombre	Montant
62,6%	45,7%	71,9%	49,5%	71,2%	48,0%
62,7%	24,0%	76,7%	50,6%	62,2%	31,6%
44,5%	9,7%	69,6%	39,4%	40,7%	15,1%
44,0%	28,0%	54,6%	27,3%	47,0%	23,0%

*Note de lecture:* en 2012, 62,6% des contrats de fournitures notifiés à des titulaires localisés dans la même commune, l'ont été à des PME.



# Poids des PME dans le nombre de marchés selon l'éloignement du titulaire à l'acheteur



*Note de lecture:* en 2012, dans les marchés de fournitures conclus par l'Etat avec des titulaires localisés à moins de 20 Km, 44% ont été notifiés à des PME (1<sup>ère</sup> barre bleue du diagramme de gauche).

# OBSERVATOIRE ÉCONOMIQUE DE L'ACHAT PUBLIC

— *Discussion et propositions* —

