



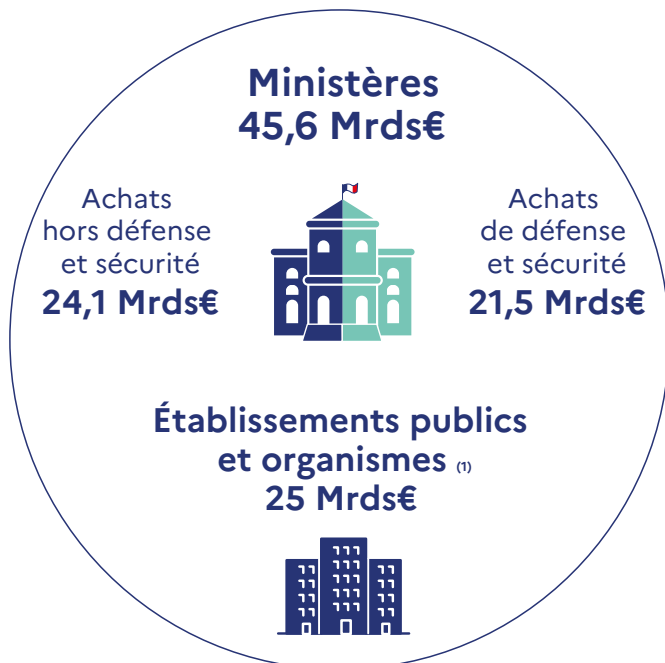
**MINISTÈRES  
ÉCONOMIQUES  
ET FINANCIERS**

*Liberté  
Égalité  
Fraternité*

# L'État acheteur

**Chiffres clés  
2023**

# Les achats de l'État et de ses opérateurs en 2023



■ Périmètre d'intervention de la DAE  
(1) de l'État

Un périmètre global de **49,1 Mrds €** (hors défense et sécurité)

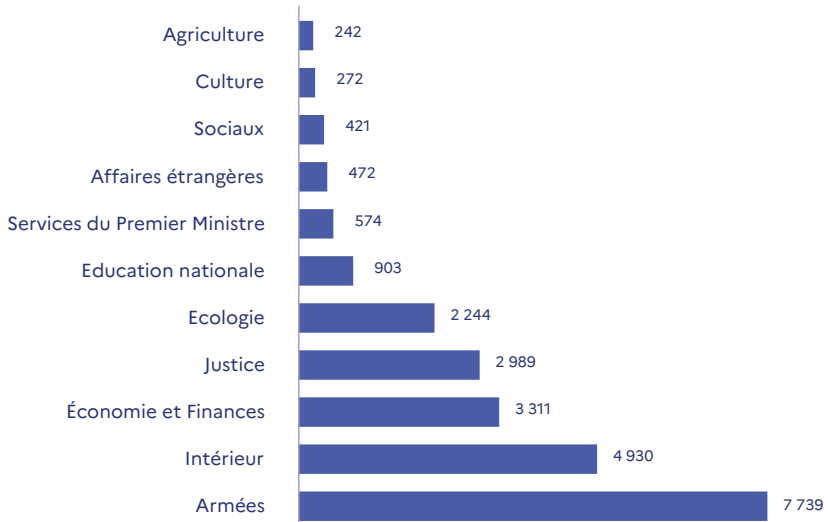
**24,1 Mrds €** pour l'État

**25 Mrds €** pour les 200 établissements publics dont les dépenses annuelles d'achat sont supérieures ou égales à 10 millions

Par ailleurs les dépenses de l'État sur les marchés de défense et sécurité représentent 21,5 Mrds de dépenses en 2023.

## La répartition des dépenses d'achat de l'État par ministères

**86 % des dépenses sont réalisées par 5 ministères : Armées, Intérieur, Économie et Finances, Justice, Transition écologique**



En millions d'euros  
Source : DAE

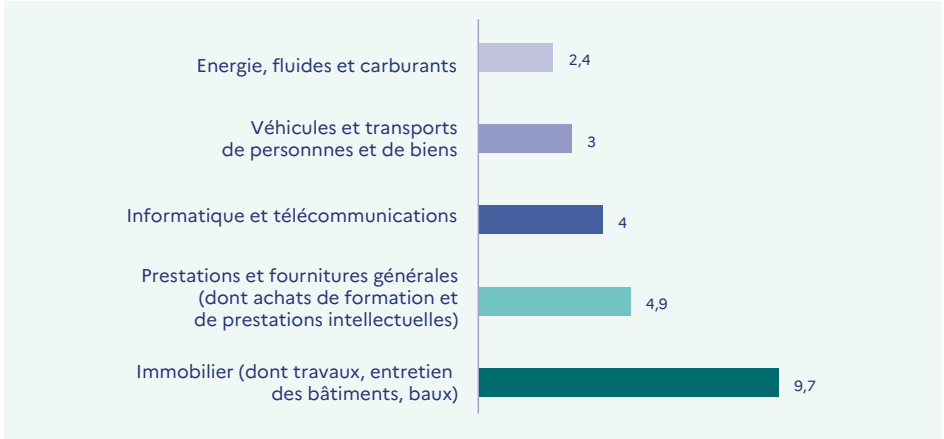
**4 Mrds** de dépenses d'achat sur des marchés interministériels

**8,7 Mrds** de dépenses d'achat au niveau déconcentré (hors achats du ministère des Armées)

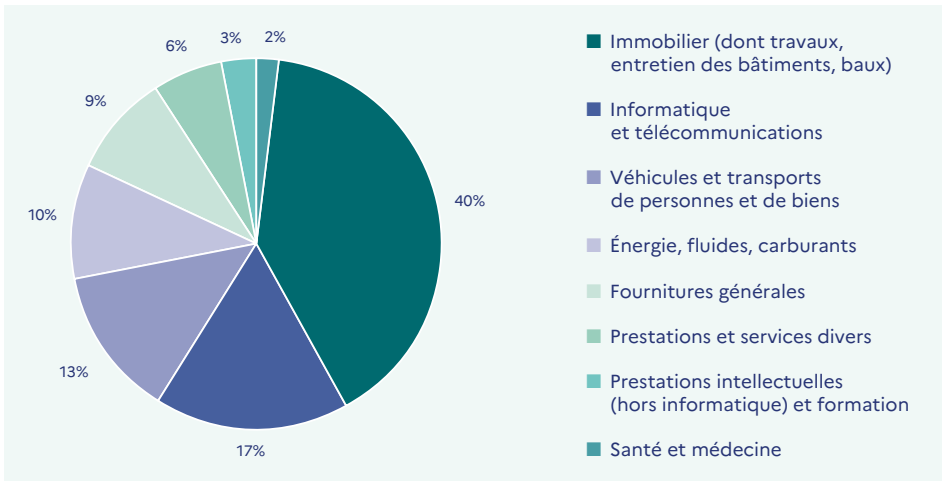
**7 493** consultations lancées par les ministères correspondant à **11 455** marchés publics (hors défense et sécurité)

# Les dépenses d'achat de l'État par typologie

## La répartition en milliards d'euros (hors défense et sécurité)



## La répartition en %



Source : DAE

## Les fournisseurs de l'État

Plus de **148 000** fournisseurs au total, dont environ **116 000 PME**  
21 000 d'entre eux bénéficient d'un montant d'achats supérieur à 40 000 €.

### Les 30 premiers fournisseurs de l'État

Ces 30 premiers fournisseurs représentent **25,6 % de la dépense d'achat** (hors défense et sécurité). L'UGAP, établissement public national jouant le rôle de centrale d'achat, représente près de 6 % de la dépense d'achat à lui seul.

Rang	Fournisseur	Dépenses 2023 (M€ TTC)
1	Union des groupements d'achats publics (UGAP)	1407
2	Electricité De France	523
3	La Poste	286
4	American Express carte France	285
5	Sopra Steria Group	271
6	TotalEnergies Marketing France	265
7	Orange	246
8	SCC France	214
9	ITNI	192
10	SNCF Voyageurs	182
11	Cgi France	172
12	Capgemini Technology Services	167
13	Colas France	162
14	BNP Paribas	143
15	Dentsu France	131
16	Idex Energies	129
17	Computacenter France	127
18	GEPSA	127
19	GazelEnergie Solutions	114
20	Paul Boyé Technologies	107
21	CDC Habitat	107
22	Shell France	107
23	Bouygues Bâtiment Sud-Est	106
24	THALES Services Numériques SAS	99
25	Save energies	92
26	TotalEnergies électricité et gaz	90
27	Associated Energy Group	87
28	UNIOIL SUPPLY A/S	78
29	Arelia	76
30	Bnetwork	74


Source : DAE

# Les indicateurs de performance des achats en 2023

## Les économies achats

Malgré une année 2023 très marquée par une situation inflationniste, le volume des économies achats réalisées par les services de l'État atteint **337 millions d'euros**, soit un niveau supérieur à celui de 2022 (288 M€) ou de 2021 (287 M€).

Le montant des économies achats réalisées par les établissements publics de l'État est de **406 millions d'euros**.



	Économies achats 2023 en M€
Achats interministériels (DAE, PFRA, DIE, et UGAP)	124,3
Agriculture et Souveraineté alimentaire	2,0
Armées	68,8
Culture	1,8
Économie, Finances et Souveraineté industrielle et numérique/ Transformation et Fonctions publiques	31,0
Éducation nationale, Jeunesse, Sports, Enseignement supérieur et Recherche	6,9
Europe et Affaires étrangères	1,1
Intérieur et Outre-mer	37,1
Justice	16,8
Travail, Santé et Solidarités	1,7
Services du Premier ministre	6,8
Transition écologique et Cohésion des territoires	38,4
<b>Total</b>	<b>336,7</b>

### La répartition des économies achats par ministère

Source : DAE

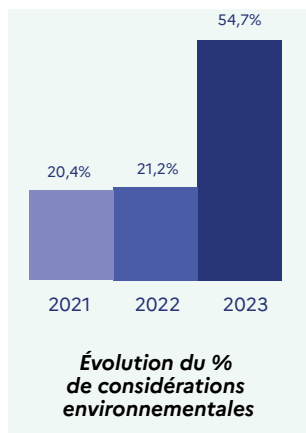
## La performance environnementale

**54,7 %** des marchés de plus de 40 000 € HT notifiés par les ministères comportent une considération environnementale.

**Ce taux atteint 60,5 %** pour les marchés interministériels portés par la DAE et

**86,6 %** pour les marchés portés par les PFRA.

**Par ailleurs, 51,0%** des marchés des établissements publics (avec des achats supérieurs à 10 M€) comportent une considération environnementale.



## Le développement des considérations sociales dans les marchés

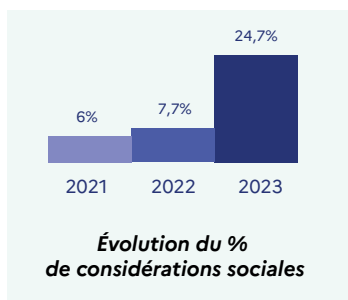
**24,7 %** des marchés de plus de 40 000 € HT notifiés par les ministères comportent une considération sociale. Ce résultat est en progression par rapport à 2022 (7,7 %) et supérieur à la cible qui était de 20%.

**56,6 %** pour les marchés interministériels portés par la DAE

**61,2 %** pour les marchés portés par les 13 plateformes régionales achat (PFRA)

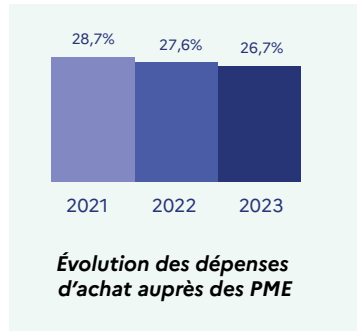
**18,8%** des marchés des établissements publics (avec plus de 10 M€ d'achats) comportent une considération sociale.

Les dépenses de l'État **auprès des entreprises de l'ESS** représentent **203 M€**.



## L'accès des PME à la commande publique

**26,7%** des dépenses d'achat de l'État auprès de PME en 2023 (hors marchés de défense et de sécurité)



## Le développement des achats d'innovation

**9,4%** des dépenses d'achat de l'État (hors défense et sécurité) auprès de PME et ETI innovantes en 2022

**2,6%** des dépenses d'achat auprès des PME innovantes

**329 M€ (TTC)** de dépenses d'achat auprès des start-ups depuis 2023, soit 1,37% du montant total des achats, pour 1 579 start-ups identifiées comme fournisseurs de l'État (données Chorus)



# L'État acheteur en chiffres



## Énergie (gaz et électricité)

- **56 000** points de livraison
- **7,2** térawattheures (TWh) consommés



## Parc automobile

- **73 712** véhicules administratifs
- **6 721** véhicules électriques
- **55 000** véhicules légers de police et gendarmerie



## Carte d'achat

- 1 million de transactions pour **390 millions d'€** auprès de **148 000 commerçants et fournisseurs**
- **30 000** utilisateurs



## Immobilier

- **192 000** bâtiments
- **90** millions de m<sup>2</sup>



## Informatique et télécom

- **75 000** copieurs
- **186 807** lignes de téléphonie mobile (marché interministériel DAE)



## Formations interministérielles achat

- **30 modules** de formation dont 8 cursus certifiants
- **4 870** agents des ministères et leurs EP formés
- **562** agents certifiés en 2023 dont 123 des EP
- **13 090** journées stagiaires



**2500** utilisateurs

**2/3 des consultations** initiées sur PLACE depuis APPACH



**5 224 projets achats** publiés par l'État et ses établissements publics, des collectivités territoriales, des hôpitaux et autres entités publiques

**2475 comptes entreprises** créés



Environ **12 000 utilisateurs**, au sein des services de l'État et des autres acheteurs publics utilisant PLACE

Environ **312 000 entreprises** inscrites

Rédaction : Direction des achats de l'État  
Maquette : studio graphique Sircom – SG  
Décembre 2024