



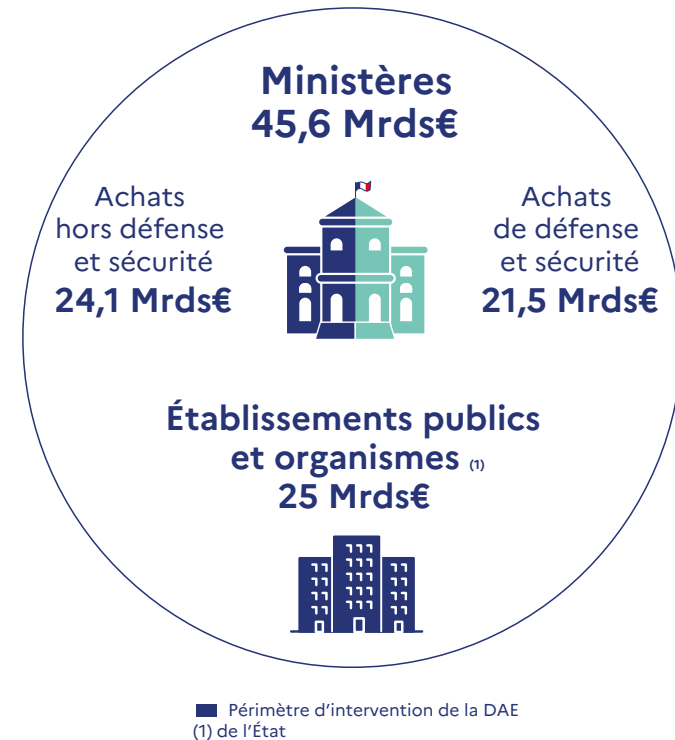
**MINISTÈRES
ÉCONOMIQUES
ET FINANCIERS**

*Liberté
Égalité
Fraternité*

L'État acheteur

**Chiffres clés
2023**

Les achats de l'État et de ses opérateurs en 2023



Un périmètre global de **49,1 Mrds €** (hors défense et sécurité)

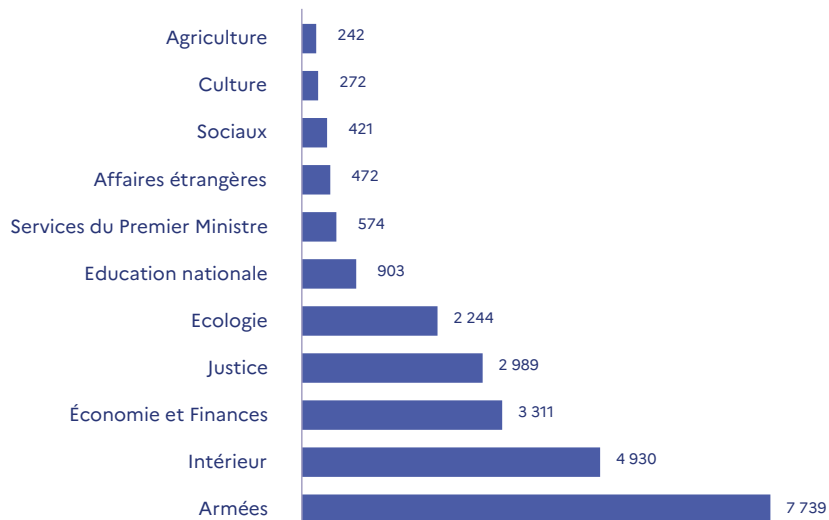
24,1 Mrds € pour l'État

25 Mrds € pour les 200 établissements publics dont les dépenses annuelles d'achat sont supérieures ou égales à 10 millions

Par ailleurs les dépenses de l'État sur les marchés de défense et sécurité représentent 21,5 Mrds de dépenses en 2023.

La répartition des dépenses d'achat de l'État par ministères

86 % des dépenses sont réalisées par 5 ministères : Armées, Intérieur, Économie et Finances, Justice, Transition écologique



En millions d'euros
Source : DAE

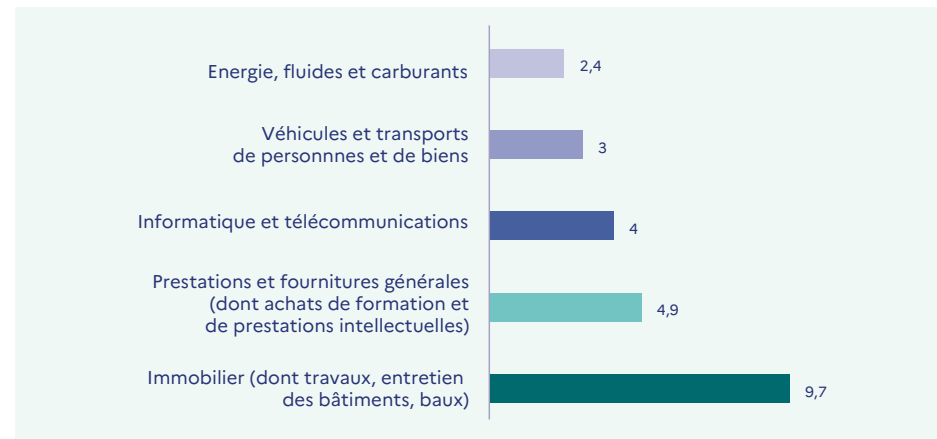
4 Mrds de dépenses d'achat sur des marchés interministériels

8,7 Mrds de dépenses d'achat au niveau déconcentré (hors achats du ministère des Armées)

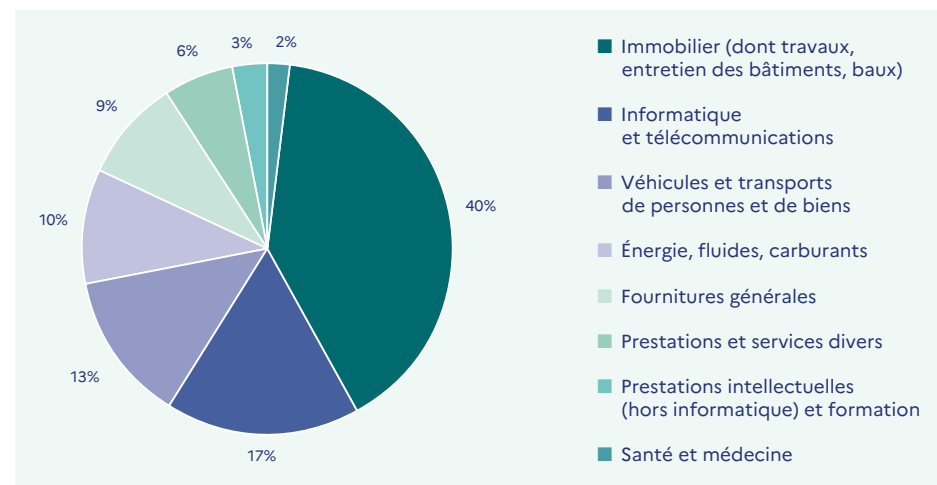
7 493 consultations lancées par les ministères correspondant à **11 455** marchés publics (hors défense et sécurité)

Les dépenses d'achat de l'État par typologie

La répartition en milliards d'euros (hors défense et sécurité)



La répartition en %



Source : DAE

Les fournisseurs de l'État

Plus de **148 000** fournisseurs au total, dont environ **116 000 PME**
21 000 d'entre eux bénéficient d'un montant d'achats supérieur à 40 000 €.

Les 30 premiers fournisseurs de l'État

Ces 30 premiers fournisseurs représentent **25,6 % de la dépense d'achat** (hors défense et sécurité). L'UGAP, établissement public national jouant le rôle de centrale d'achat, représente près de 6 % de la dépense d'achat à lui seul.

| Rang | Fournisseur | Dépenses 2023 (M€ TTC) |
|------|---|---------------------------|
| 1 | Union des groupements d'achats publics (UGAP) | 1407 |
| 2 | Electricité De France | 523 |
| 3 | La Poste | 286 |
| 4 | American Express carte France | 285 |
| 5 | Sopra Steria Group | 271 |
| 6 | TotalEnergies Marketing France | 265 |
| 7 | Orange | 246 |
| 8 | SCC France | 214 |
| 9 | ITNI | 192 |
| 10 | SNCF Voyageurs | 182 |
| 11 | Cgi France | 172 |
| 12 | Capgemini Technology Services | 167 |
| 13 | Colas France | 162 |
| 14 | BNP Paribas | 143 |
| 15 | Dentsu France | 131 |
| 16 | Idex Energies | 129 |
| 17 | Computacenter France | 127 |
| 18 | GEPSA | 127 |
| 19 | GazelEnergie Solutions | 114 |
| 20 | Paul Boyé Technologies | 107 |
| 21 | CDC Habitat | 107 |
| 22 | Shell France | 107 |
| 23 | Bouygues Bâtiment Sud-Est | 106 |
| 24 | THALES Services Numériques SAS | 99 |
| 25 | Save energies | 92 |
| 26 | TotalEnergies électricité et gaz | 90 |
| 27 | Associated Energy Group | 87 |
| 28 | UNIOIL SUPPLY A/S | 78 |
| 29 | Arelia | 76 |
| 30 | Bnetwork | 74 |

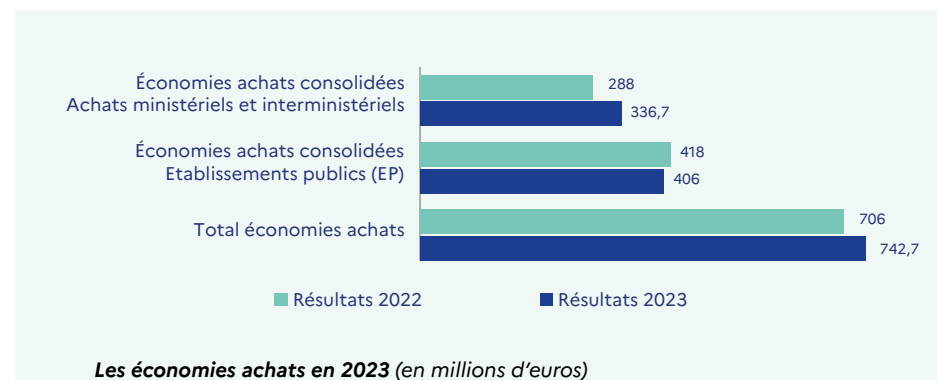
Source : DAE

Les indicateurs de performance des achats en 2023

Les économies achats

Malgré une année 2023 très marquée par une situation inflationniste, le volume des économies achats réalisées par les services de l'État atteint **337 millions d'euros**, soit un niveau supérieur à celui de 2022 (288 M€) ou de 2021 (287 M€).

Le montant des économies achats réalisées par les établissements publics de l'État est de **406 millions d'euros**.



| | Économies achats 2023 en M€ |
|--|--------------------------------|
| Achats interministériels (DAE, PFRA, DIE, et UGAP) | 124,3 |
| Agriculture et Souveraineté alimentaire | 2,0 |
| Armées | 68,8 |
| Culture | 1,8 |
| Économie, Finances et Souveraineté industrielle et numérique/ Transformation et Fonctions publiques | 31,0 |
| Éducation nationale, Jeunesse, Sports, Enseignement supérieur et Recherche | 6,9 |
| Europe et Affaires étrangères | 1,1 |
| Intérieur et Outre-mer | 37,1 |
| Justice | 16,8 |
| Travail, Santé et Solidarités | 1,7 |
| Services du Premier ministre | 6,8 |
| Transition écologique et Cohésion des territoires | 38,4 |
| Total | 336,7 |

La répartition des économies achats par ministère

Source : DAE

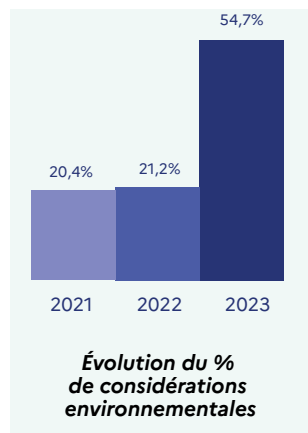
La performance environnementale

54,7 % des marchés de plus de 40 000 € HT notifiés par les ministères comportent une considération environnementale.

Ce taux atteint 60,5 % pour les marchés interministériels portés par la DAE et

86,6 % pour les marchés portés par les PFRA.

Par ailleurs, 51,0% des marchés des établissements publics (avec des achats supérieurs à 10 M€) comportent une considération environnementale.



Le développement des considérations sociales dans les marchés

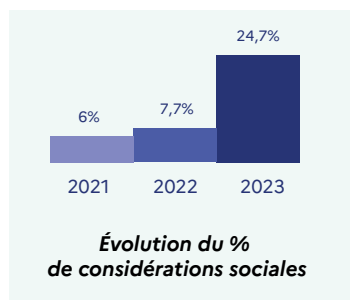
24,7 % des marchés de plus de 40 000 € HT notifiés par les ministères comportent une considération sociale. Ce résultat est en progression par rapport à 2022 (7,7 %) et supérieur à la cible qui était de 20%.

56,6 % pour les marchés interministériels portés par la DAE

61,2 % pour les marchés portés par les 13 plateformes régionales achat (PFRA)

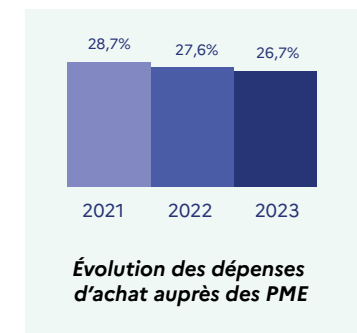
18,8% des marchés des établissements publics (avec plus de 10 M€ d'achats) comportent une considération sociale.

Les dépenses de l'État **auprès des entreprises de l'ESS** représentent **203 M€**.



L'accès des PME à la commande publique

26,7 % des dépenses d'achat de l'État auprès de PME en 2023 (hors marchés de défense et de sécurité)



Le développement des achats d'innovation

9,4% des dépenses d'achat de l'État (hors défense et sécurité) auprès de PME et ETI innovantes en 2022

2,6% des dépenses d'achat auprès des PME innovantes

329 M€ (TTC) de dépenses d'achat auprès des start-ups depuis 2023, soit 1,37% du montant total des achats, pour 1 579 start-ups identifiées comme fournisseurs de l'État (données Chorus)

L'État acheteur en chiffres



Énergie (gaz et électricité)

- **56 000** points de livraison
- **7,2** térawattheures (TWh) consommés



Parc automobile

- **73 712** véhicules administratifs
- **6 721** véhicules électriques
- **55 000** véhicules légers de police et gendarmerie



Carte d'achat

- 1 million de transactions pour **390 millions d'€** auprès de **148 000 commerçants et fournisseurs**
- **30 000** utilisateurs



Immobilier

- **192 000** bâtiments
- **90** millions de m²



Informatique et télécom

- **75 000** copieurs
- **186 807** lignes de téléphonie mobile (marché interministériel DAE)



Formations interministérielles achat

- **30 modules** de formation dont 8 cursus certifiants
- **4 870** agents des ministères et leurs EP formés
- **562** agents certifiés en 2023 dont 123 des EP
- **13 090** journées stagiaires



2500 utilisateurs

2/3 des consultations initiées sur PLACE depuis APPACH



5 224 projets achats publiés par l'État et ses établissements publics, des collectivités territoriales, des hôpitaux et autres entités publiques

2475 comptes entreprises créés



Environ **12 000 utilisateurs**, au sein des services de l'État et des autres acheteurs publics utilisant PLACE

Environ **312 000 entreprises** inscrites

Rédaction : Direction des achats de l'État
Maquette : studio graphique Sircom – SG
Décembre 2024