



**MINISTÈRE
DE L'ÉCONOMIE,
DES FINANCES
ET DE LA SOUVERAINETÉ
INDUSTRIELLE ET NUMÉRIQUE**

*Liberté
Égalité
Fraternité*

L'État acheteur

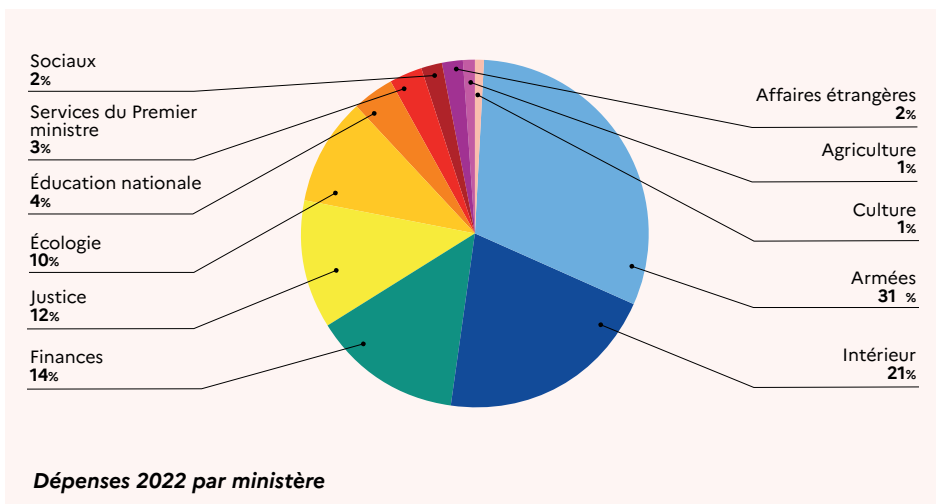
**Chiffres clés
2022**

Répartition des achats de l'État et de ses opérateurs en 2022

42 milliards d'euros (hors défense et sécurité)

- 22,5 milliards d'euros pour l'État
- 19,2 milliards d'euros pour les 203 établissements publics dont les dépenses annuelles d'achat sont supérieures ou égales à 10 millions.

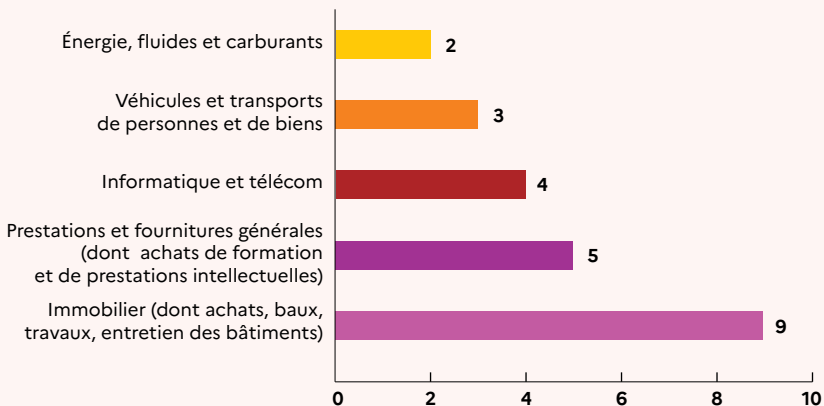
87 % des dépenses sont faites par 5 ministères : Armées, Intérieur, Économie et Finances, Justice, Transition écologique.



8 Mrds de dépenses sont faites au niveau déconcentré (services déconcentrés hors achats du ministère des Armées).

4 Mrds de dépenses de l'État sont faites sur des marchés interministériels nationaux, régionaux, ou sur des catégories d'achats confiées à l'UGAP.

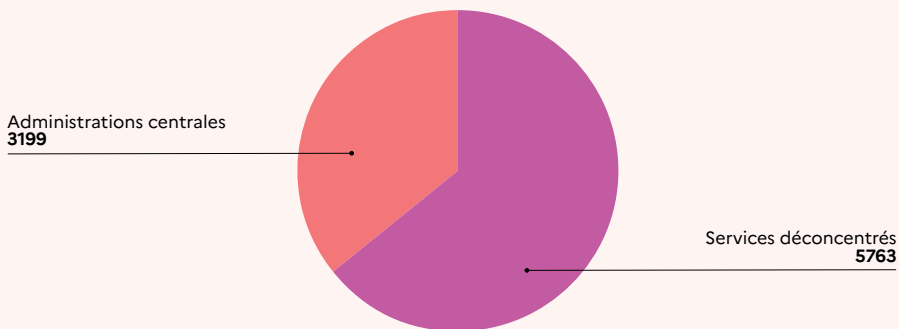
Les dépenses de l'État par domaines d'achat



Dépenses par domaines d'achat en Mrds€

Les fournisseurs de l'État

- Plus de **140 000** fournisseurs dont **environ 118 000 PME**
- **Nombre de consultations lancées** (procédures formalisées et procédures adaptées de plus de 40 000 euros)



Nombre de consultations lancées



Environ **22 000 utilisateurs**
(État, opérateurs, et autres acheteurs publics utilisant PLACE)

Environ **282 000 entreprises inscrites**

Environ **36 000 consultations**



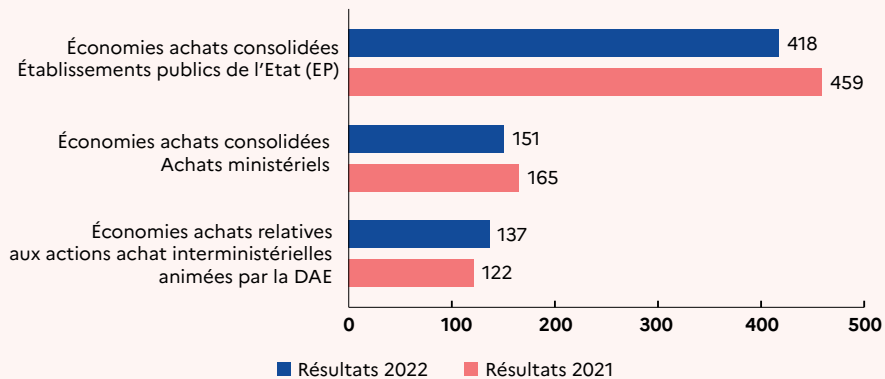
5 224 projets achats publiés par l'État et ses établissements publics, des collectivités territoriales, des hôpitaux et autres entités publiques

2 085 comptes entreprises créés

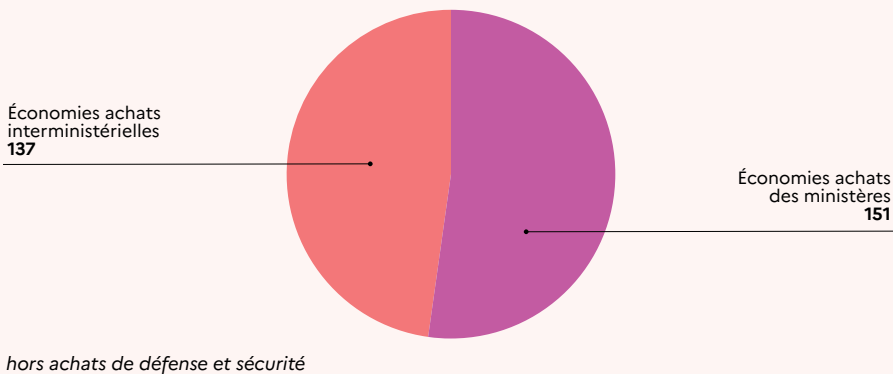
(au 15 décembre 2022)

La performance des achats en 2022

Économies achat (en M€)



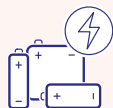
Les économies achat pour l'État (en M€)



Les axes de performance

- **27,6 %** de dépenses achat auprès des PME
- **2,6 %** d'achats auprès de PME innovantes
- **21,2 %** de marchés supérieurs à 40 000 €HT notifiés dans PLACE avec une considération environnementale
- **7,7 %** de marchés supérieurs 40 000 €HT notifiés dans PLACE avec une considération sociale

L'État acheteur en chiffres



Énergie (gaz et électricité)

- **56 000** points de livraison
- **7,2** térawattheures (TWh) consommés



Immobilier

- **192 000** bâtiments
- **90** millions de m²



Parc automobile

- **72 876** véhicules administratifs
- **60 000** véhicules de police et gendarmerie
- **5 700** véhicules électriques



Informatique et télécom

- **75 000** copieurs
- **186 807** lignes de téléphonie mobile (marché interministériel DAE)



Carte achat

- **1 million** de transactions pour 360 millions d'euros auprès de **98 000** commerçants et fournisseurs



Formations interministérielles achat

- **31 modules** de formation dont 9 cursus certifiants
- **3 689** agents des ministères et leurs EP formés
- **318** agents certifiés
- **9 073** journées stagiaires



Rédaction: Direction des achats de l'État
Maquette: studio graphique Sircom – SG
Avril 2024