

Publications économiques et financières



Entreprises

TABLEAU DE BORD PGE DES COM DU PACIFIQUE SITUATION AU 20 NOVEMBRE 2020

LA COTATION IEOM

La cotation IEOM est une appréciation synthétique de la situation financière de l'entreprise fondée sur la collecte, le retraitement et l'analyse d'informations descriptives, comptables et financières, bancaires ou judiciaires. Elle tient également compte d'éléments qualitatifs et prévisionnels que le chef d'entreprise a pu porter à la connaissance de l'IEOM. Elle évalue la capacité de l'entreprise à honorer ses engagements financiers à horizon de trois ans.

Elle est composée de trois éléments :

- une cote de refinancement qui détermine l'accès aux dispositifs de refinancement de l'IEOM, en particulier l'admissibilité au dispositif de réescompte ;
- une cote d'activité qui indique le niveau d'activité mesuré par le chiffre d'affaires ou le volume d'affaires traitées ;
- une cote de crédit qui apprécie la capacité de l'entreprise à honorer ses engagements financiers à un horizon de trois ans et dont l'échelle est légèrement différente de celle de la cotation Banque de France (absence des cotes 3+ et 3++ qui figurent dans la cotation Banque de France).

ENCOURS DE CRÉDIT AUX ENTREPRISES

Les crédits aux entreprises publiés dans cette note correspondent au total des crédits sains accordés aux sociétés non financières (SNF) par des établissements bancaires installés ou non localement. Ces données sont provisoires et font référence aux informations disponibles à l'arrêt du 30 juin 2020.

CONFIDENTIALITÉ DES DONNÉES

Lorsqu'un résultat concerne moins de trois entreprises ou si une seule entreprise représente 85 % ou plus de la valeur obtenue, la donnée est remplacée par la lettre C.

SOURCE DES DONNÉES

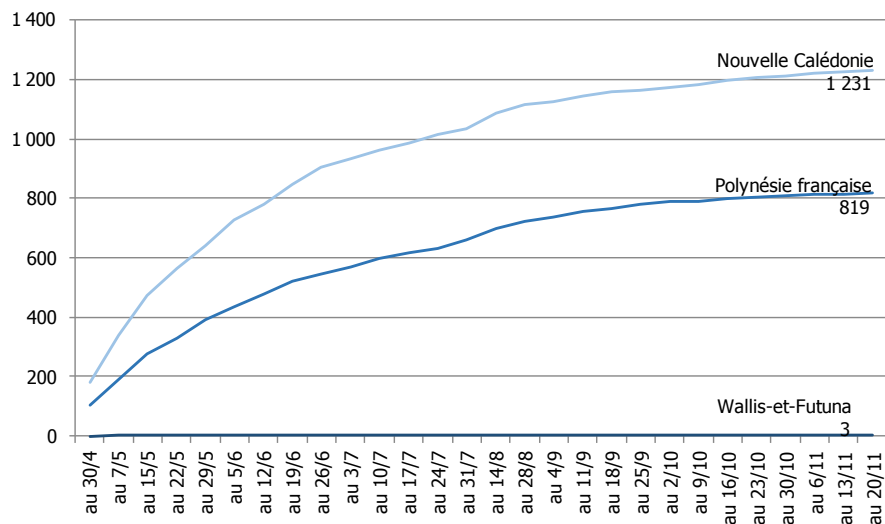
Les données de PGE sont fournies par BPI France via la Banque de France.

COLLECTIVITES D'OUTRE-MER DU PACIFIQUE
SUIVI IEOM DES ENTITÉS BÉNÉFICIAIRE DU PGE AU 20 NOVEMBRE 2020
(montants en millions d'euros)

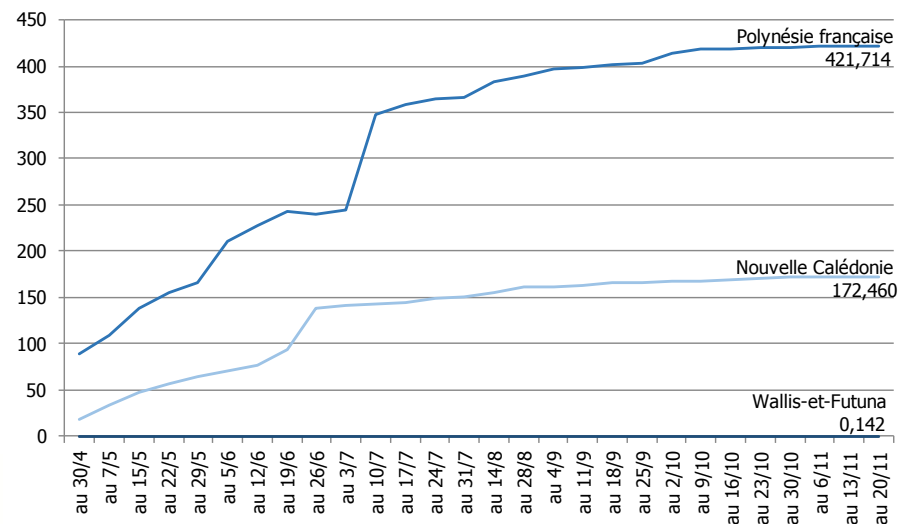
Ventilation par COM

COM du Pacifique	Nombre de bénéficiaires		Montants accordés	
	Nombre	Part dans le total	Encours	Part dans le total
Nouvelle-Calédonie	1 231	60,0%	172,460	29,0%
Polynésie française	819	39,9%	421,714	71,0%
Wallis-et-Futuna	3	0,1%	0,142	0,0%
Totaux	2 053	100,0%	594,316	100,0%

Nombre d'entités bénéficiant du PGE
Suivi IEOM au 20/11/2020



Montants accordés
Suivi IEOM au 20/11/2020



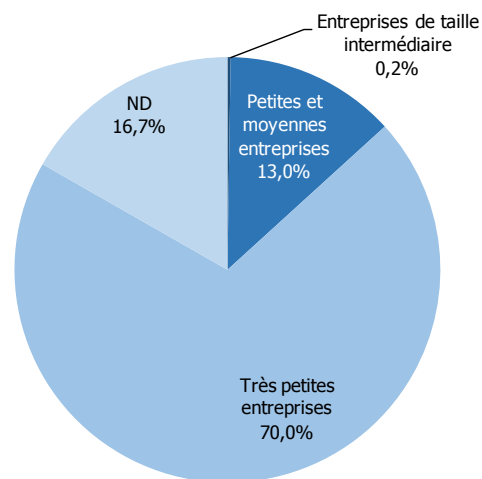
NOUVELLE-CALÉDONIE
SUIVI IEOM DES ENTITÉS BÉNÉFICIAIRE DU PGE AU 20 NOVEMBRE 2020
(montants en millions d'euros)

Ventilation par taille d'entité

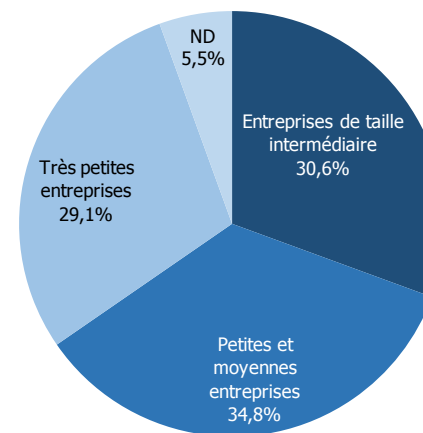
Taille	Nombre de bénéficiaires		Montants accordés	
	Nombre	Part dans le total	Encours	Part dans le total
Grandes entreprises				
Entreprises de taille intermédiaire	3	0,2%	52,761	30,6%
Petites et moyennes entreprises	160	13,0%	60,001	34,8%
Très petites entreprises	862	70,0%	50,156	29,1%
Non déterminé	206	16,7%	9,542	5,5%
Totaux	1 231	100,0%	172,460	100,0%
PIB 2018 (source:ISEE) et PGE/PIB			8 614,766	2,0 %
Crédits SNF et PGE/Crédits SNF			4 292,26	4,0 %

Seuils appliqués pour définir la taille du bénéficiaire			
Critères	Effectifs	Chiffre d'affaires	Total du bilan
Très petites entreprises	< 10	< 2 millions d'€	< 2 millions d'€
Petites et moyennes entreprises	< 250	< 50 millions d'€	< 43 millions d'€
Entreprises de taille intermédiaire	< 5 000	< 1,5 milliard d'€	< 2 milliards d'€
Grandes entreprises	≥ 5 000	≥ 1,5 milliard d'€	≥ 2 milliards d'€

Nombre d'entités bénéficiant du PGE
Suivi IEOM au 20/11/2020



Montants accordés
Suivi IEOM au 20/11/2020

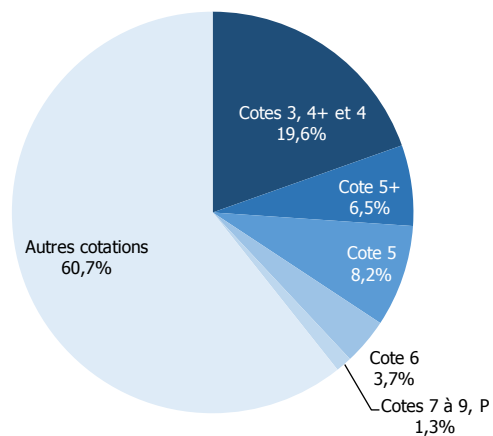


NOUVELLE-CALÉDONIE
SUIVI IEOM DES ENTITÉS BÉNÉFICIAIRE DU PGE AU 20 NOVEMBRE 2020
(montants en millions d'euros)

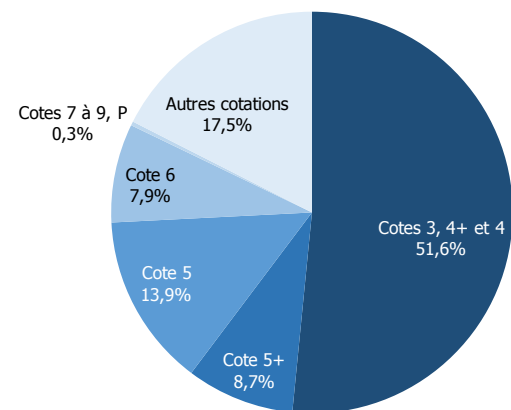
Ventilation par cote de crédit

Cote de crédit	Nombre de bénéficiaires		Montants accordés	
	Nombre	Part dans le total	Encours	Part dans le total
Cotes 3, 4+ et 4	241	19,6%	88,926	51,6%
5+	80	6,5%	15,003	8,7%
5	101	8,2%	24,039	13,9%
6	46	3,7%	13,709	7,9%
Cotes 7 à 9, P	16	1,3%	0,554	0,3%
Autres cotations	747	60,7%	30,230	17,5%
Totaux	1 231	100,0%	172,460	100,0%
PIB 2018 (source:ISEE) et PGE/PIB			8 614,766	2,0 %
Crédits SNF et PGE/Crédits SNF			4 292,26	4,0 %

Nombre d'entités bénéficiant du PGE
Suivi IEOM au 20/11/2020



Montants accordés
Suivi IEOM au 20/11/2020

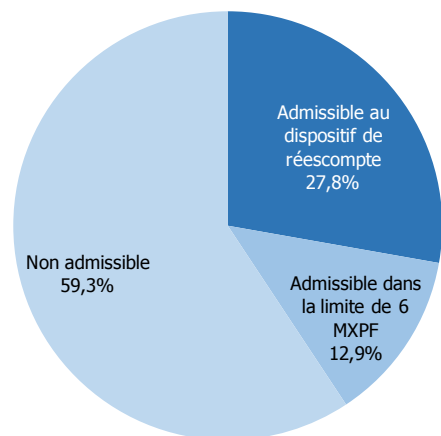


NOUVELLE-CALÉDONIE
SUIVI IEOM DES ENTITÉS BÉNÉFICIAIRE DU PGE AU 20 NOVEMBRE 2020
(montants en millions d'euros)

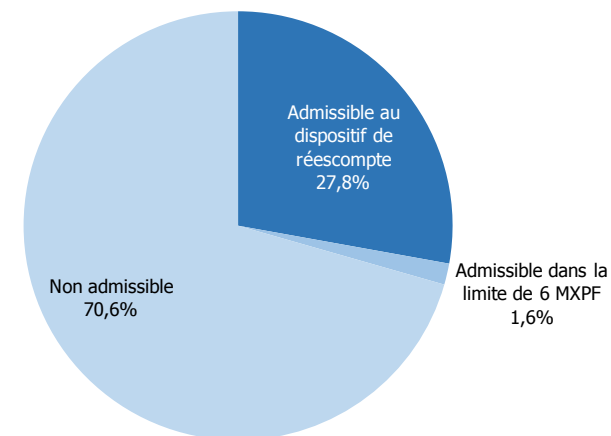
Ventilation par cote de refinancement

Cote de refinancement	Nombre de bénéficiaires		Montants accordés	
	Nombre	Part dans le total	Encours	Part dans le total
Admissible au dispositif de réescompte (cotes R, S ou T)	342	27,8%	48,001	27,8%
Admissible dans le limite de 6 millions d'XPF (cote P)	159	12,9%	2,753	1,6%
Non admissible (autres cotations)	730	59,3%	121,707	70,6%
Totaux	1 231	100,0%	172,460	100,0%
PIB 2018 (source:ISEE) et PGE/PIB			8 614,766	2,0 %
Crédits SNF et PGE/Crédits SNF			4 292,26	4,0 %

Nombre d'entités bénéficiant du PGE
Suivi IEOM au 20/11/2020



Montants accordés
Suivi IEOM au 20/11/2020



NOUVELLE-CALÉDONIE
SUIVI IEOM DES ENTITÉS BÉNÉFICIAIRE DU PGE AU 20 NOVEMBRE 2020
(montants en millions d'euros)

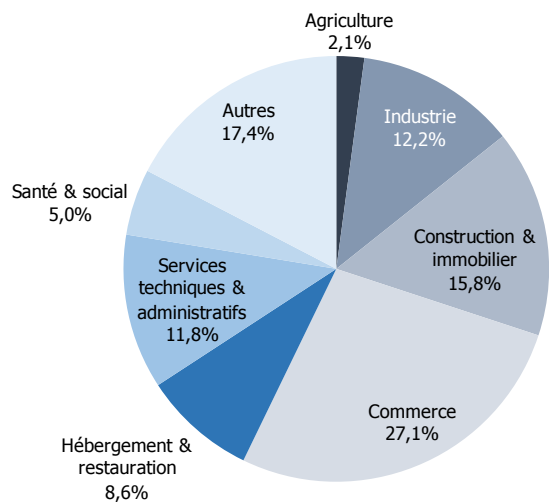
Ventilation par secteur d'activité

Secteur d'activité	Nombre de bénéficiaires		Montants accordés	
	Nombre	Part dans le total	Encours	Part dans le total
A. Agriculture, sylviculture et pêche	26	2,1%	1,498	0,9%
B. Industries extractives	C	C	C	C
C. Industrie manufacturière	139	11,3%	19,452	11,3%
D. Production et distribution d'électricité, de gaz, de vapeur et d'air conditionné	C	C	C	C
E. Production et distribution d'eau; assainissement, gestion des déchets et dépollution	7	0,6%	0,599	0,3%
F. Construction	180	14,6%	13,853	8,0%
G. Commerce ; réparation d'automobiles et de motocycles	334	27,1%	34,118	19,8%
H. Transports et entreposage	53	4,3%	48,229	28,0%
I. Hébergement et restauration	106	8,6%	11,653	6,8%
J. Information et communication	24	1,9%	3,681	2,1%
K. Activités financières et d'assurance	12	1,0%	3,917	2,3%
L. Activités immobilières	14	1,1%	0,672	0,4%
M. Activités spécialisées, scientifiques et techniques	79	6,4%	5,552	3,2%
N. Activités de services administratifs et de soutien	66	5,4%	7,036	4,1%
P. Enseignement	28	2,3%	0,887	0,5%
Q. Santé humaine et action sociale	62	5,0%	2,424	1,4%
R. Arts, spectacles et activités récréatives	29	2,4%	6,117	3,5%
S. Autres activités de services	56	4,5%	1,023	0,6%
Non ventilé	12	1,0%	0,338	0,2%
Totaux	1 231	100,0%	172,460	100,0%
PIB 2018 (source:ISEE) et PGE/PIB			8 614,766	2,0 %
Crédits SNF et PGE/Crédits SNF			4 292,26	4,0 %

NOUVELLE-CALÉDONIE
SUIVI IEOM DES ENTITÉS BÉNÉFICIAIRE DU PGE AU 20 NOVEMBRE 2020
(montants en millions d'euros)

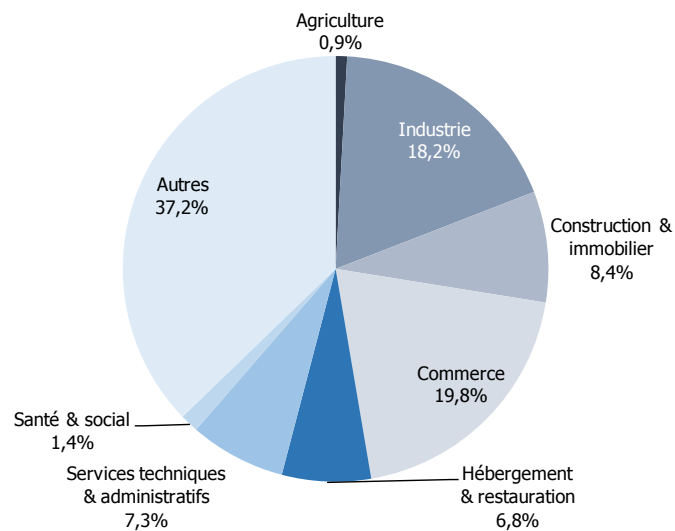
Ventilation par secteur d'activité

Nombre d'entités bénéficiant du PGE
Suivi IEOM au 20/11/2020



Agriculture : section A
Industrie : sections B, C, D, E
Construction & immobilier : sections F, L
Commerce : section G

Montants accordés
Suivi IEOM au 20/11/2020



Hébergement & restauration : section I
Services techniques & administratifs : sections M, N
Santé & social : section Q
Autres : sections H, K, J, P, R, S

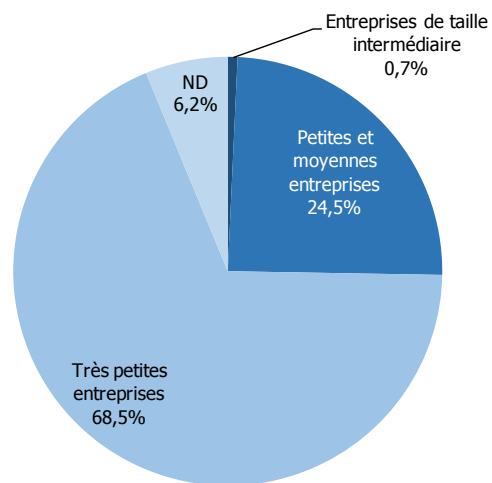
POLYNÉSIE FRANÇAISE
SUIVI IEOM DES ENTITÉS BÉNÉFICIAIRE DU PGE AU 20 NOVEMBRE 2020
(montants en millions d'euros)

Ventilation par taille d'entité

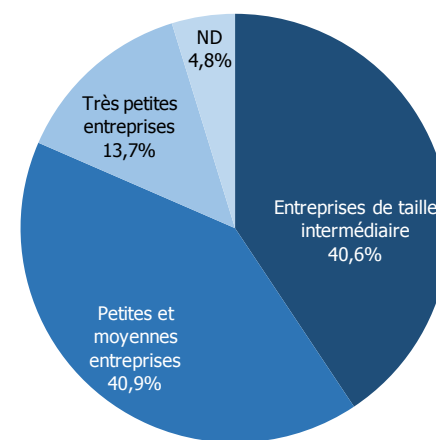
Taille	Nombre de bénéficiaires		Montants accordés	
	Nombre	Part dans le total	Encours	Part dans le total
Grandes entreprises				
Entreprises de taille intermédiaire	6	0,7%	171,401	40,6%
Petites et moyennes entreprises	201	24,5%	172,403	40,9%
Très petites entreprises	561	68,5%	57,820	13,7%
Non déterminé	51	6,2%	20,089	4,8%
Totaux	819	100,0%	421,714	100,0%
PIB 2019 (source:ISPF) et PGE/PIB			5 408,502	7,8 %
Crédits SNF et PGE/Crédits SNF			1 829,41	23,1 %

Critères	Seuils appliqués pour définir la taille du bénéficiaire		
	Effectifs	Chiffre d'affaires	Total du bilan
Très petites entreprises	< 10	< 2 millions d'€	< 2 millions d'€
Petites et moyennes entreprises	< 250	< 50 millions d'€	< 43 millions d'€
Entreprises de taille intermédiaire	< 5 000	< 1,5 milliard d'€	< 2 milliards d'€
Grandes entreprises	≥ 5 000	≥ 1,5 milliard d'€	≥ 2 milliards d'€

Nombre d'entités bénéficiant du PGE
Suivi IEOM au 20/11/2020



Montants accordés
Suivi IEOM au 20/11/2020

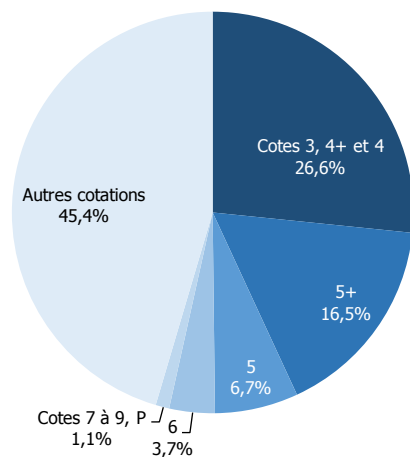


POLYNÉSIE FRANÇAISE
SUIVI IEOM DES ENTITÉS BÉNÉFICIAIRE DU PGE AU 20 NOVEMBRE 2020
(montants en millions d'euros)

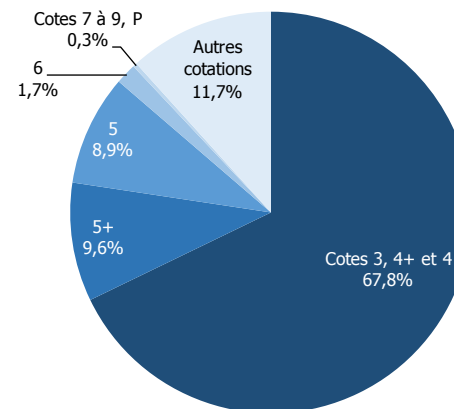
Ventilation par cote de crédit

Cote de crédit	Nombre de bénéficiaires		Montants accordés	
	Nombre	Part dans le total	Encours	Part dans le total
Cotes 3, 4+ et 4	218	26,6%	286,012	67,8%
5+	135	16,5%	40,333	9,6%
5	55	6,7%	37,618	8,9%
6	30	3,7%	7,042	1,7%
Cotes 7 à 9, P	9	1,1%	1,370	0,3%
Autres cotations	372	45,4%	49,339	11,7%
Totaux	819	100,0%	421,714	100,0%
PIB 2019 (source:ISPF) et PGE/PIB			5 408,502	7,8 %
Crédits SNF et PGE/Crédits SNF			1 829,41	23,1 %

Nombre d'entités bénéficiant du PGE
Suivi IEOM au 20/11/2020



Montants accordés
Suivi IEOM au 20/11/2020

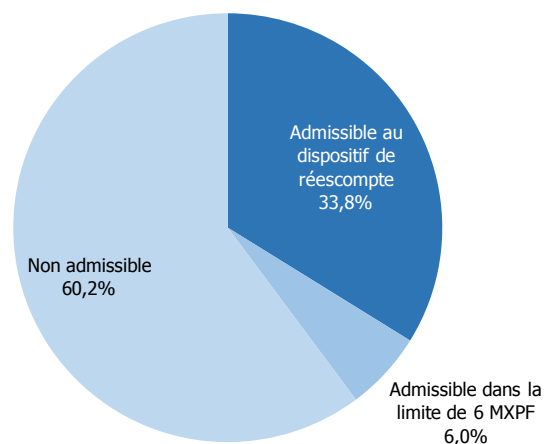


POLYNÉSIE FRANÇAISE
SUIVI IEOM DES ENTITÉS BÉNÉFICIAIRE DU PGE AU 20 NOVEMBRE 2020
(montants en millions d'euros)

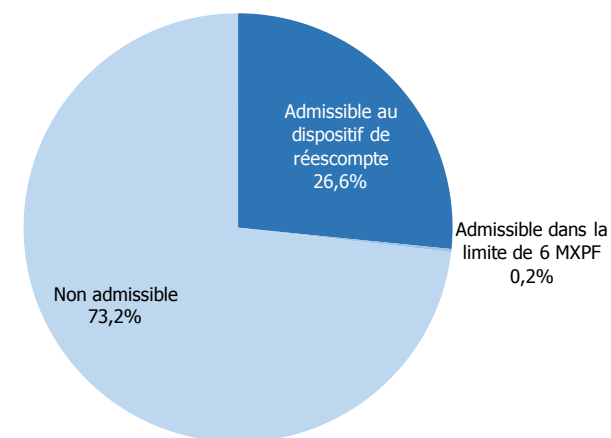
Ventilation par cote de refinancement

Cote de refinancement	Nombre de bénéficiaires		Montants accordés	
	Nombre	Part dans le total	Encours	Part dans le total
Admissible au dispositif de réescompte (cotes R, S ou T)	277	33,8%	112,124	26,6%
Admissible dans le limite de 6 millions d'XPF (cote P)	49	6,0%	0,941	0,2%
Non admissible (autres cotations)	493	60,2%	308,649	73,2%
Totaux	819	100,0%	421,714	100,0%
PIB 2019 (source:ISPF) et PGE/PIB			5 408,502	7,8 %
Crédits SNF et PGE/Crédits SNF			1 829,41	23,1 %

Nombre d'entités bénéficiant du PGE
Suivi IEOM au 20/11/2020



Montants accordés
Suivi IEOM au 20/11/2020



POLYNÉSIE FRANÇAISE
SUIVI IEOM DES ENTITÉS BÉNÉFICIAIRE DU PGE AU 20 NOVEMBRE 2020
(montants en millions d'euros)

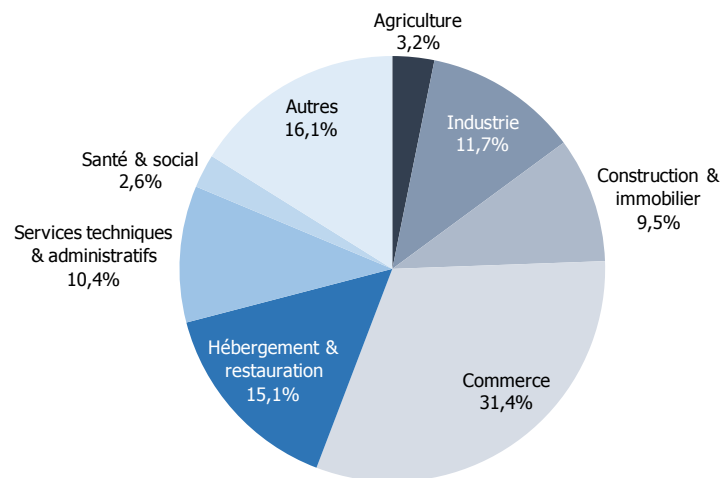
Ventilation par secteur d'activité

Secteur d'activité	Nombre de bénéficiaires		Montants accordés	
	Nombre	Part dans le total	Encours	Part dans le total
A. Agriculture, sylviculture et pêche	26	3,2%	4,136	1,0%
B. Industries extractives	C	C	C	C
C. Industrie manufacturière	92	11,2%	49,131	11,7%
D. Production et distribution d'électricité, de gaz, de vapeur et d'air conditionné	C	C	C	C
E. Production et distribution d'eau; assainissement, gestion des déchets et dépollution	C	C	C	C
F. Construction	68	8,3%	23,876	5,7%
G. Commerce ; réparation d'automobiles et de motocycles	257	31,4%	98,634	23,4%
H. Transports et entreposage	37	4,5%	128,413	30,5%
I. Hébergement et restauration	124	15,1%	72,268	17,1%
J. Information et communication	12	1,5%	3,772	0,9%
K. Activités financières et d'assurance	5	0,6%	0,756	0,2%
L. Activités immobilières	10	1,2%	1,496	0,4%
M. Activités spécialisées, scientifiques et techniques	46	5,6%	5,585	1,3%
N. Activités de services administratifs et de soutien	39	4,8%	9,395	2,2%
P. Enseignement	18	2,2%	0,790	0,2%
Q. Santé humaine et action sociale	21	2,6%	0,810	0,2%
R. Arts, spectacles et activités récréatives	25	3,1%	1,642	0,4%
S. Autres activités de services	35	4,3%	19,461	4,6%
Non ventilé	0	0,0%	0,000	0,0%
Totaux	819	100,0%	421,714	100,0%
PIB 2019 (source:ISPF) et PGE/PIB			5 408,502	7,8 %
Crédits SNF et PGE/Crédits SNF			1 829,41	23,1 %

POLYNÉSIE FRANÇAISE
SUIVI IEOM DES ENTITÉS BÉNÉFICIAIRE DU PGE AU 20 NOVEMBRE 2020
(montants en millions d'euros)

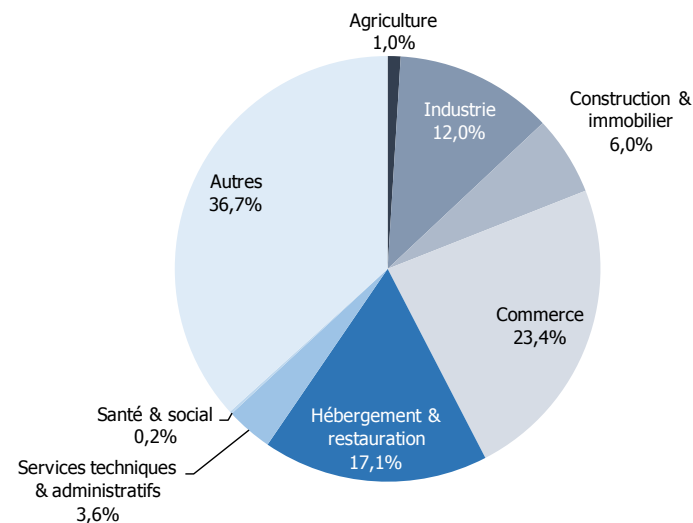
Ventilation par secteur d'activité

**Nombre d'entités bénéficiant du PGE
Suivi IEOM au 20/11/2020**



Agriculture : section A
Industrie : sections B, C, D, E
Construction & immobilier : sections F, L
Commerce : section G

**Montants accordés
Suivi IEOM au 20/11/2020**



Hébergement & restauration : section I
Services techniques & administratifs : sections M, N
Santé & social : section Q
Autres : sections H, K, J, P, R, S