

## Publications économiques et financières



### Entreprises

# TABLEAU DE BORD PGE DES COM DU PACIFIQUE SITUATION AU 12 NOVEMBRE 2021

#### LA COTATION IEOM

La cotation IEOM est une appréciation synthétique de la situation financière de l'entreprise fondée sur la collecte, le retraitement et l'analyse d'informations descriptives, comptables et financières, bancaires ou judiciaires. Elle tient également compte d'éléments qualitatifs et prévisionnels que le chef d'entreprise a pu porter à la connaissance de l'IEOM. Elle évalue la capacité de l'entreprise à honorer ses engagements financiers à horizon de trois ans.

Fin novembre 2020, la cotation IEOM a évolué afin d'être plus simple et plus lisible. La cote de refinancement est ainsi supprimée, la cotation IEOM n'étant plus composée que de deux éléments :

- une cote d'activité qui indique le niveau d'activité mesuré par le chiffre d'affaires ou le volume d'affaires traitées ;
- une cote de crédit qui apprécie la capacité de l'entreprise à honorer ses engagements financiers à un horizon de trois ans. L'échelle de cotation a également été revue, allant de 1 (capacité à honorer les engagements financiers jugée excellente) à 9 (capacité compromise). [Lien vers la nouvelle plaquette de cotation sur le site de l'IEOM](#)

#### ENCOURS DE CRÉDIT AUX ENTREPRISES

Les crédits aux entreprises publiés dans cette note correspondent au total des crédits sains accordés aux sociétés non financières (SNF) par des établissements bancaires installés ou non localement. Ces données sont provisoires et font référence aux informations disponibles à l'arrêté du 31 décembre 2020.

#### CONFIDENTIALITÉ DES DONNÉES

Lorsqu'un résultat concerne moins de trois entreprises ou si une seule entreprise représente 85 % ou plus de la valeur obtenue, la donnée est remplacée par la lettre C.

#### SOURCE DES DONNÉES

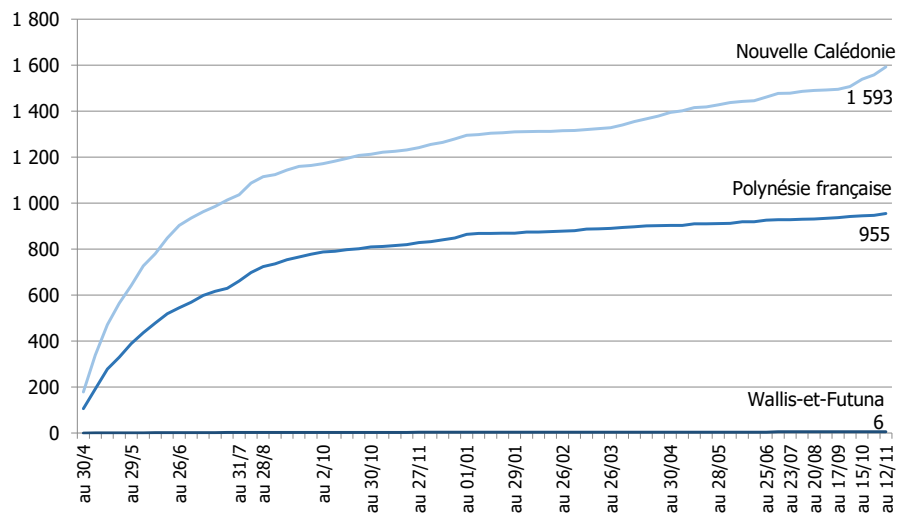
Les données de PGE sont fournies par BPI France via la Banque de France.

**COLLECTIVITES D'OUTRE-MER DU PACIFIQUE**  
**SUIVI IEOM DES ENTITÉS BÉNÉFICIAIRE DU PGE AU 12 NOVEMBRE 2021**  
(montants en millions d'euros)

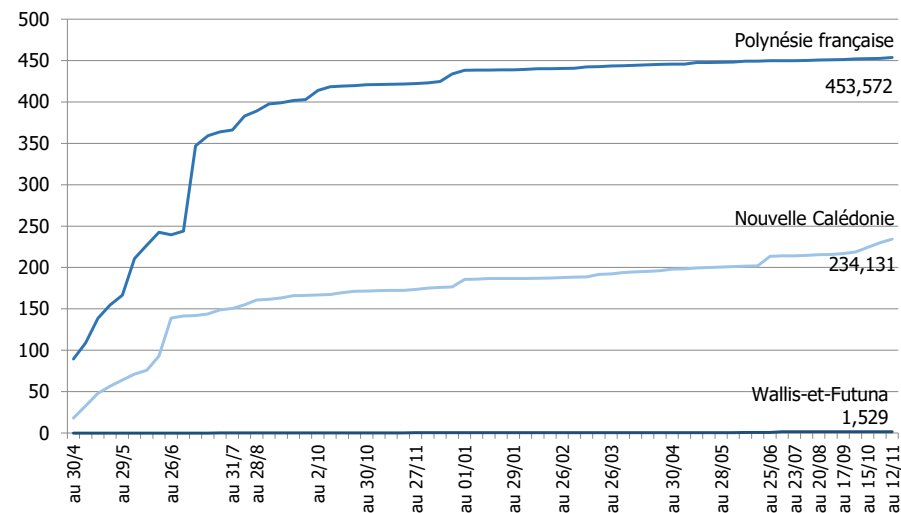
Ventilation par COM

COM du Pacifique	Nombre de bénéficiaires		Montants accordés	
	Nombre	Part dans le total	Encours	Part dans le total
Nouvelle-Calédonie	1 593	62,4%	234,131	34,0%
Polynésie française	955	37,4%	453,572	65,8%
Wallis-et-Futuna	6	0,2%	1,529	0,2%
<b>Totaux</b>	<b>2 554</b>	<b>100,0%</b>	<b>689,232</b>	<b>100,0%</b>

**Nombre d'entités bénéficiant du PGE**  
**Suivi IEOM au 12/11/2021**



**Montants accordés**  
**Suivi IEOM au 12/11/2021**



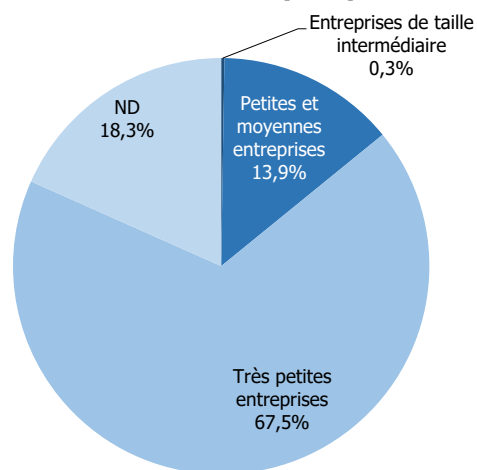
**NOUVELLE-CALÉDONIE**  
**SUIVI IEOM DES ENTITÉS BÉNÉFICIAIRE DU PGE AU 12 NOVEMBRE 2021**  
(montants en millions d'euros)

Ventilation par taille d'entité

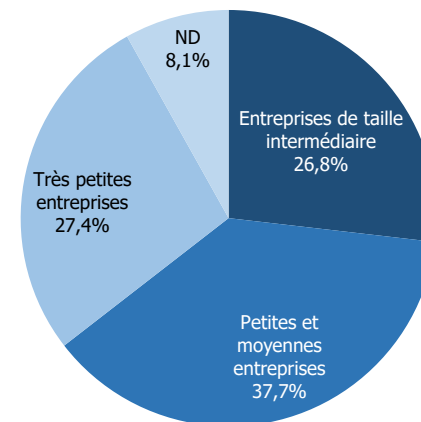
Taille	Nombre de bénéficiaires		Montants accordés	
	Nombre	Part dans le total	Encours	Part dans le total
Grandes entreprises				
Entreprises de taille intermédiaire	4	0,3%	62,817	26,8%
Petites et moyennes entreprises	221	13,9%	88,223	37,7%
Très petites entreprises	1076	67,5%	64,076	27,4%
Non déterminé	292	18,3%	19,015	8,1%
<b>Totaux</b>	<b>1 593</b>	<b>100,0%</b>	<b>234,131</b>	<b>100,0%</b>
PIB 2019 (source:ISEE) et PGE/PIB			8 430,280	2,8 %
Crédits SNF et PGE/Crédits SNF			4 314,650	5,4 %

Seuils appliqués pour définir la taille du bénéficiaire			
Critères	Effectifs	Chiffre d'affaires	Total du bilan
Très petites entreprises	< 10	< 2 millions d'€	< 2 millions d'€
Petites et moyennes entreprises	< 250	< 50 millions d'€	< 43 millions d'€
Entreprises de taille intermédiaire	< 5 000	< 1,5 milliard d'€	< 2 milliards d'€
Grandes entreprises	≥ 5 000	≥ 1,5 milliard d'€	≥ 2 milliards d'€

**Nombre d'entités bénéficiant du PGE**  
**Suivi IEOM au 12/11/2021**



**Montants accordés**  
**Suivi IEOM au 12/11/2021**

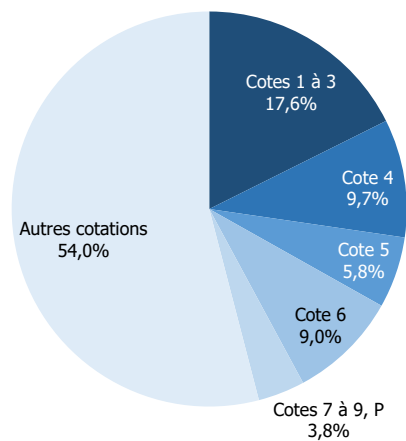


**NOUVELLE-CALÉDONIE**  
**SUIVI IEOM DES ENTITÉS BÉNÉFICIAIRE DU PGE AU 12 NOVEMBRE 2021**  
(montants en millions d'euros)

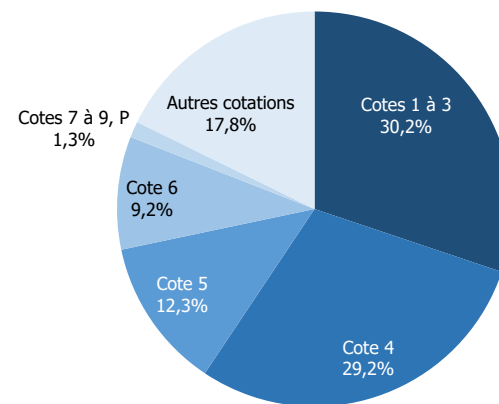
Ventilation par cote de crédit

Cote de crédit	Nombre de bénéficiaires		Montants accordés	
	Nombre	Part dans le total	Encours	Part dans le total
Cotes 1 à 3	281	17,6%	70,613	30,2%
4	154	9,7%	68,390	29,2%
5	93	5,8%	28,850	12,3%
6	143	9,0%	21,640	9,2%
Cotes 7 à 9, P	61	3,8%	3,077	1,3%
Autres cotations	861	54,0%	41,562	17,8%
<b>Totaux</b>	<b>1 593</b>	<b>100,0%</b>	<b>234,131</b>	<b>100,0%</b>
PIB 2019 (source:ISEE) et PGE/PIB			8 430,280	2,8 %
Crédits SNF et PGE/Crédits SNF			4 314,650	5,4 %

**Nombre d'entités bénéficiant du PGE**  
**Suivi IEOM au 12/11/2021**



**Montants accordés**  
**Suivi IEOM au 12/11/2021**



**NOUVELLE-CALÉDONIE**  
**SUIVI IEOM DES ENTITÉS BÉNÉFICIAIRE DU PGE AU 12 NOVEMBRE 2021**  
(montants en millions d'euros)

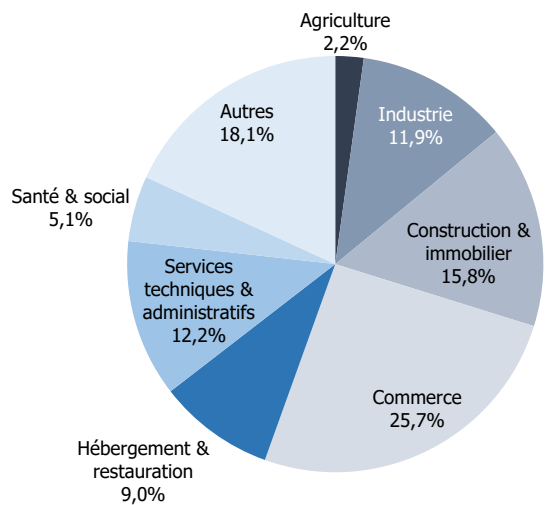
Ventilation par secteur d'activité

Secteur d'activité	Nombre de bénéficiaires		Montants accordés	
	Nombre	Part dans le total	Encours	Part dans le total
A. Agriculture, sylviculture et pêche	35	2,2%	1,990	0,8%
B. Industries extractives	C	C	C	C
C. Industrie manufacturière	173	10,9%	27,377	11,7%
D. Production et distribution d'électricité, de gaz, de vapeur et d'air conditionné	C	C	C	C
E. Production et distribution d'eau; assainissement, gestion des déchets et dépollution	10	0,6%	0,788	0,3%
F. Construction	231	14,5%	19,633	8,4%
G. Commerce ; réparation d'automobiles et de motocycles	409	25,7%	48,995	20,9%
H. Transports et entreposage	66	4,1%	49,692	21,2%
I. Hébergement et restauration	144	9,0%	14,623	6,2%
J. Information et communication	31	1,9%	4,456	1,9%
K. Activités financières et d'assurance	16	1,0%	5,392	2,3%
L. Activités immobilières	20	1,3%	1,133	0,5%
M. Activités spécialisées, scientifiques et techniques	111	7,0%	7,086	3,0%
N. Activités de services administratifs et de soutien	84	5,3%	8,951	3,8%
P. Enseignement	40	2,5%	1,664	0,7%
Q. Santé humaine et action sociale	81	5,1%	13,016	5,6%
R. Arts, spectacles et activités récréatives	39	2,4%	11,030	4,7%
S. Autres activités de services	80	5,0%	5,749	2,5%
Non ventilé	17	1,1%	0,457	0,2%
<b>Totaux</b>	<b>1 593</b>	<b>100,0%</b>	<b>234,131</b>	<b>100,0%</b>
PIB 2019 (source:ISEE) et PGE/PIB			8 430,280	2,8 %
Crédits SNF et PGE/Crédits SNF			4 314,650	5,4 %

**NOUVELLE-CALÉDONIE**  
**SUIVI IEOM DES ENTITÉS BÉNÉFICIAIRE DU PGE AU 12 NOVEMBRE 2021**  
(montants en millions d'euros)

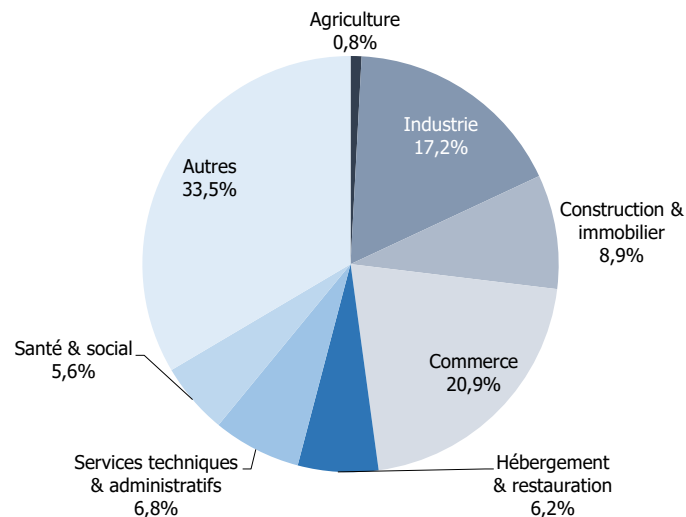
Ventilation par secteur d'activité

**Nombre d'entités bénéficiant du PGE  
Suivi IEOM au 12/11/2021**



Agriculture : section A  
Industrie : sections B, C, D, E  
Construction & immobilier : sections F, L  
Commerce : section G

**Montants accordés  
Suivi IEOM au 12/11/2021**



Hébergement & restauration : section I  
Services techniques & administratifs : sections M, N  
Santé & social : section Q  
Autres : sections H, K, J, P, R, S

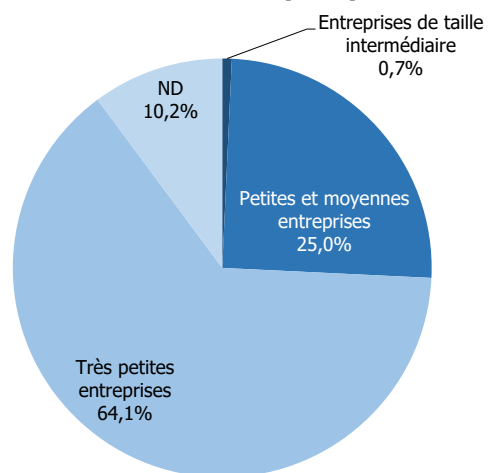
**POLYNÉSIE FRANÇAISE**  
**SUIVI IEOM DES ENTITÉS BÉNÉFICIAIRE DU PGE AU 12 NOVEMBRE 2021**  
(montants en millions d'euros)

Ventilation par taille d'entité

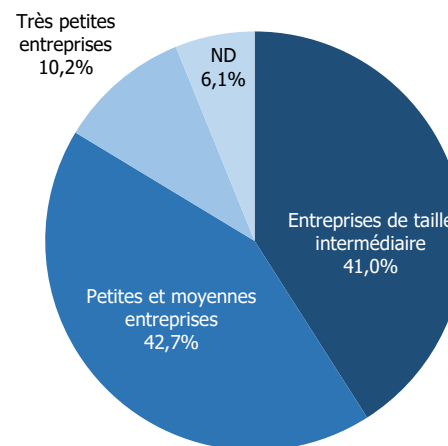
Taille	Nombre de bénéficiaires		Montants accordés	
	Nombre	Part dans le total	Encours	Part dans le total
Grandes entreprises				
Entreprises de taille intermédiaire	7	0,7%	185,815	41,0%
Petites et moyennes entreprises	239	25,0%	193,623	42,7%
Très petites entreprises	612	64,1%	46,285	10,2%
Non déterminé	97	10,2%	27,848	6,1%
<b>Totaux</b>	<b>955</b>	<b>100,0%</b>	<b>453,572</b>	<b>100,0%</b>
PIB 2019 (source:ISPF) et PGE/PIB			5 408,502	8,4 %
Crédits SNF et PGE/Crédits SNF			2 106,920	21,5 %

Critères	Seuils appliqués pour définir la taille du bénéficiaire		
	Effectifs	Chiffre d'affaires	Total du bilan
Très petites entreprises	< 10	< 2 millions d'€	< 2 millions d'€
Petites et moyennes entreprises	< 250	< 50 millions d'€	< 43 millions d'€
Entreprises de taille intermédiaire	< 5 000	< 1,5 milliard d'€	< 2 milliards d'€
Grandes entreprises	≥ 5 000	≥ 1,5 milliard d'€	≥ 2 milliards d'€

**Nombre d'entités bénéficiant du PGE**  
**Suivi IEOM au 12/11/2021**



**Montants accordés**  
**Suivi IEOM au 12/11/2021**



**POLYNÉSIE FRANÇAISE**  
**SUIVI IEOM DES ENTITÉS BÉNÉFICIAIRE DU PGE AU 12 NOVEMBRE 2021**  
(montants en millions d'euros)

Ventilation par cote de crédit

Cote de crédit	Nombre de bénéficiaires		Montants accordés	
	Nombre	Part dans le total	Encours	Part dans le total
Cotes 1 à 3	184	19,3%	209,043	46,1%
4	118	12,4%	113,661	25,1%
5	97	10,2%	35,004	7,7%
6	87	9,1%	48,010	10,6%
Cotes 7 à 9, P	17	1,8%	2,378	0,5%
Autres cotations	452	47,3%	45,476	10,0%
<b>Totaux</b>	<b>955</b>	<b>100,0%</b>	<b>453,572</b>	<b>100,0%</b>

PIB 2019 (source:ISPF) et PGE/PIB

5 408,502

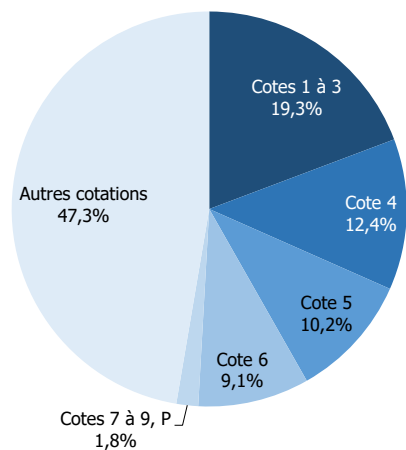
8,4 %

Crédits SNF et PGE/Crédits SNF

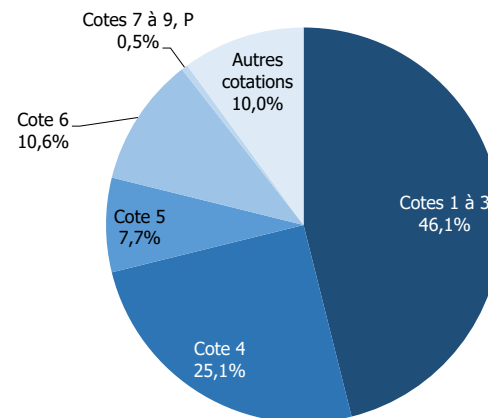
2 106,920

21,5 %

**Nombre d'entités bénéficiant du PGE**  
**Suivi IEOM au 12/11/2021**



**Montants accordés**  
**Suivi IEOM au 12/11/2021**





**POLYNÉSIE FRANÇAISE**  
**SUIVI IEOM DES ENTITÉS BÉNÉFICIAIRE DU PGE AU 12 NOVEMBRE 2021**  
(montants en millions d'euros)

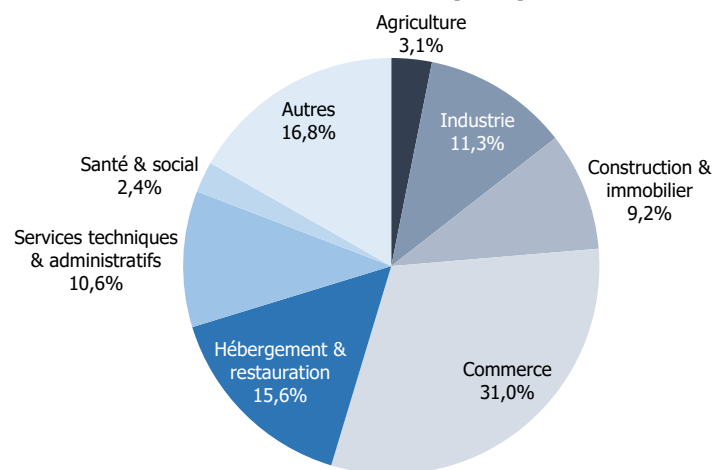
Ventilation par secteur d'activité

Secteur d'activité	Nombre de bénéficiaires		Montants accordés	
	Nombre	Part dans le total	Encours	Part dans le total
A. Agriculture, sylviculture et pêche	30	3,1%	4,798	1,1%
B. Industries extractives	C	C	C	C
C. Industrie manufacturière	103	10,8%	50,919	11,2%
D. Production et distribution d'électricité, de gaz, de vapeur et d'air conditionné	C	C	C	C
E. Production et distribution d'eau; assainissement, gestion des déchets et dépollution	C	C	C	C
F. Construction	77	8,1%	25,856	5,7%
G. Commerce ; réparation d'automobiles et de motocycles	296	31,0%	107,339	23,7%
H. Transports et entreposage	41	4,3%	130,037	28,7%
I. Hébergement et restauration	149	15,6%	82,658	18,2%
J. Information et communication	17	1,8%	4,456	1,0%
K. Activités financières et d'assurance	7	0,7%	1,142	0,3%
L. Activités immobilières	11	1,2%	1,693	0,4%
M. Activités spécialisées, scientifiques et techniques	56	5,9%	6,022	1,3%
N. Activités de services administratifs et de soutien	45	4,7%	10,455	2,3%
P. Enseignement	23	2,4%	0,933	0,2%
Q. Santé humaine et action sociale	23	2,4%	0,903	0,2%
R. Arts, spectacles et activités récréatives	29	3,0%	2,289	0,5%
S. Autres activités de services	43	4,5%	20,010	4,4%
Non ventilé	0	0,0%	0,000	0,0%
<b>Totaux</b>	<b>955</b>	<b>100,0%</b>	<b>453,572</b>	<b>100,0%</b>
PIB 2019 (source:ISPF) et PGE/PIB			5 408,502	8,4 %
Crédits SNF et PGE/Crédits SNF			2 106,920	21,5 %

**POLYNÉSIE FRANÇAISE**  
**SUIVI IEOM DES ENTITÉS BÉNÉFICIAIRE DU PGE AU 12 NOVEMBRE 2021**  
(montants en millions d'euros)

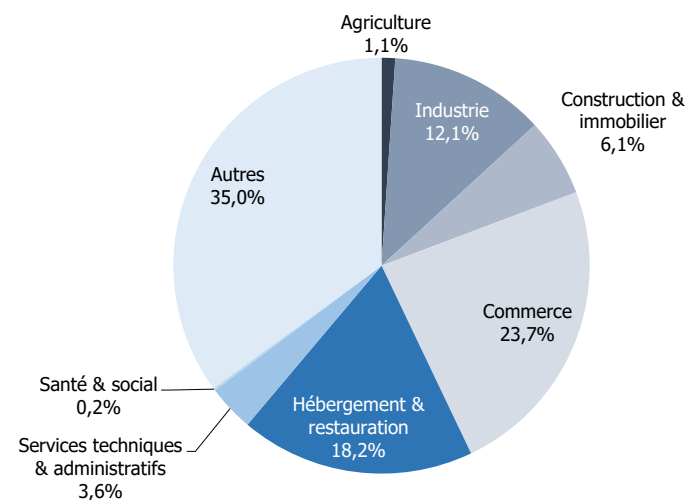
Ventilation par secteur d'activité

**Nombre d'entités bénéficiant du PGE  
Suivi IEOM au 12/11/2021**



Agriculture : section A  
Industrie : sections B, C, D, E  
Construction & immobilier : sections F, L  
Commerce : section G

**Montants accordés  
Suivi IEOM au 12/11/2021**



Hébergement & restauration : section I  
Services techniques & administratifs : sections M, N  
Santé & social : section Q  
Autres : sections H, K, J, P, R, S