

Publications économiques et financières



Entreprises

TABLEAU DE BORD PGE DES COM DU PACIFIQUE SITUATION AU 8 JANVIER 2021

LA COTATION IEOM

La cotation IEOM est une appréciation synthétique de la situation financière de l'entreprise fondée sur la collecte, le retraitement et l'analyse d'informations descriptives, comptables et financières, bancaires ou judiciaires. Elle tient également compte d'éléments qualitatifs et prévisionnels que le chef d'entreprise a pu porter à la connaissance de l'IEOM. Elle évalue la capacité de l'entreprise à honorer ses engagements financiers à horizon de trois ans.

Fin novembre 2020, la cotation IEOM a évolué afin d'être plus simple et plus lisible. La cote de refinancement est ainsi supprimée, la cotation IEOM n'étant plus composée que de deux éléments :

- une cote d'activité qui indique le niveau d'activité mesuré par le chiffre d'affaires ou le volume d'affaires traitées ;
- une cote de crédit qui apprécie la capacité de l'entreprise à honorer ses engagements financiers à un horizon de trois ans. L'échelle de cotation a également été revue, allant de 1 (capacité à honorer les engagements financiers jugée excellente) à 9 (capacité compromise). [Lien vers la nouvelle plaquette de cotation sur le site de l'IEOM](#)

ENCOURS DE CRÉDIT AUX ENTREPRISES

Les crédits aux entreprises publiés dans cette note correspondent au total des crédits sains accordés aux sociétés non financières (SNF) par des établissements bancaires installés ou non localement. Ces données sont provisoires et font référence aux informations disponibles à l'arrêt du 30 septembre 2020.

CONFIDENTIALITÉ DES DONNÉES

Lorsqu'un résultat concerne moins de trois entreprises ou si une seule entreprise représente 85 % ou plus de la valeur obtenue, la donnée est remplacée par la lettre C.

SOURCE DES DONNÉES

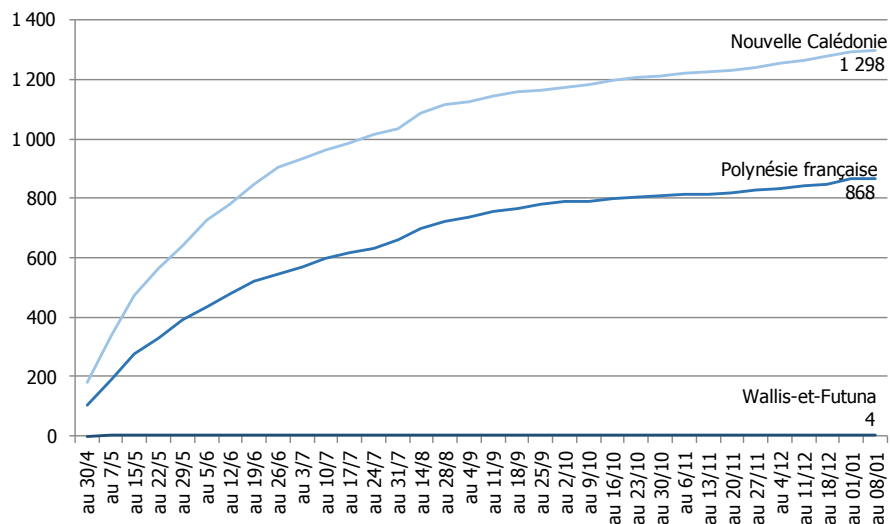
Les données de PGE sont fournies par BPI France via la Banque de France.

COLLECTIVITES D'OUTRE-MER DU PACIFIQUE
SUIVI IEOM DES ENTITÉS BÉNÉFICIAIRE DU PGE AU 8 JANVIER 2021
(montants en millions d'euros)

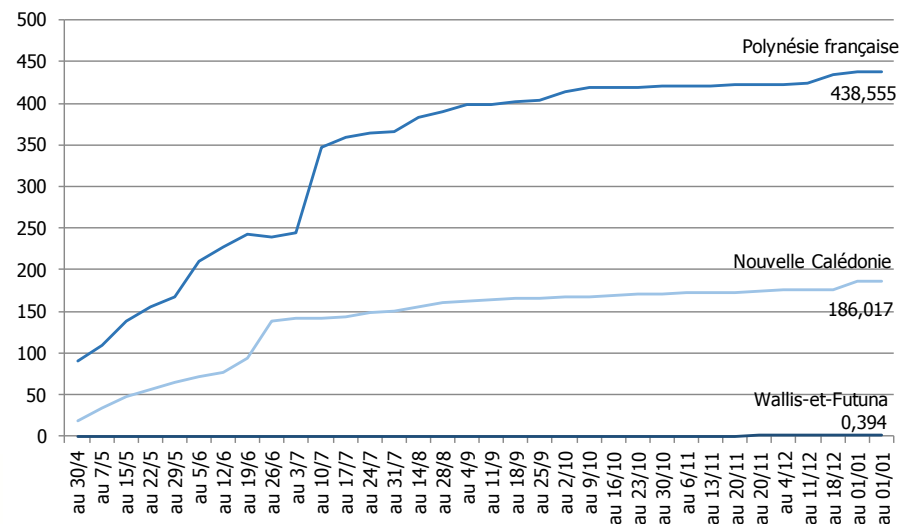
Ventilation par COM

COM du Pacifique	Nombre de bénéficiaires		Montants accordés	
	Nombre	Part dans le total	Encours	Part dans le total
Nouvelle-Calédonie	1 298	59,8%	186,017	29,8%
Polynésie française	868	40,0%	438,555	70,2%
Wallis-et-Futuna	4	0,2%	0,394	0,1%
Totaux	2 170	100,0%	624,966	100,0%

Nombre d'entités bénéficiant du PGE
Suivi IEOM au 08/01/2021



Montants accordés
Suivi IEOM au 08/01/2021



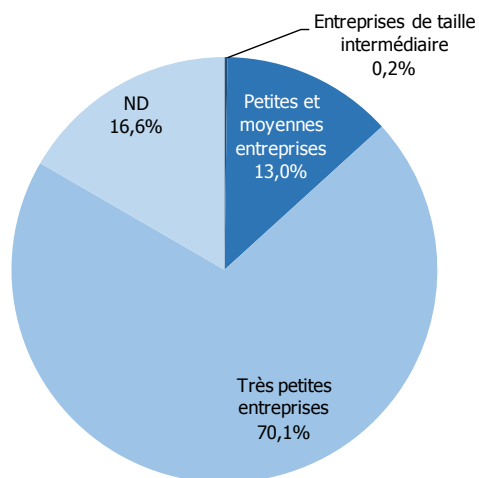
NOUVELLE-CALÉDONIE
SUIVI IEOM DES ENTITÉS BÉNÉFICIAIRE DU PGE AU 8 JANVIER 2021
(montants en millions d'euros)

Ventilation par taille d'entité

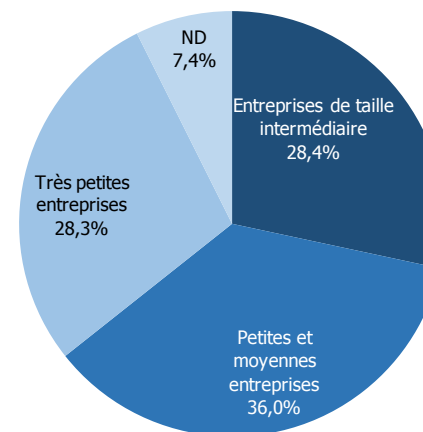
Taille	Nombre de bénéficiaires		Montants accordés	
	Nombre	Part dans le total	Encours	Part dans le total
Grandes entreprises				
Entreprises de taille intermédiaire	3	0,2%	52,761	28,4%
Petites et moyennes entreprises	169	13,0%	66,894	36,0%
Très petites entreprises	910	70,1%	52,647	28,3%
Non déterminé	216	16,6%	13,715	7,4%
Totaux	1 298	100,0%	186,017	100,0%
PIB 2018 (source:ISEE) et PGE/PIB			8 614,766	2,2 %
Crédits SNF et PGE/Crédits SNF			4 203,988	4,4 %

Seuils appliqués pour définir la taille du bénéficiaire			
Critères	Effectifs	Chiffre d'affaires	Total du bilan
Très petites entreprises	< 10	< 2 millions d'€	< 2 millions d'€
Petites et moyennes entreprises	< 250	< 50 millions d'€	< 43 millions d'€
Entreprises de taille intermédiaire	< 5 000	< 1,5 milliard d'€	< 2 milliards d'€
Grandes entreprises	≥ 5 000	≥ 1,5 milliard d'€	≥ 2 milliards d'€

Nombre d'entités bénéficiant du PGE
Suivi IEOM au 08/01/2021



Montants accordés
Suivi IEOM au 08/01/2021

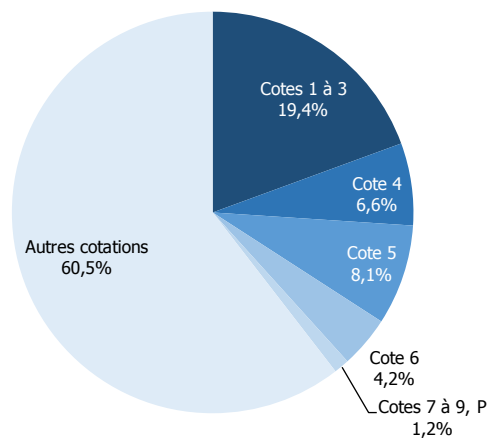


NOUVELLE-CALÉDONIE
SUIVI IEOM DES ENTITÉS BÉNÉFICIAIRE DU PGE AU 8 JANVIER 2021
(montants en millions d'euros)

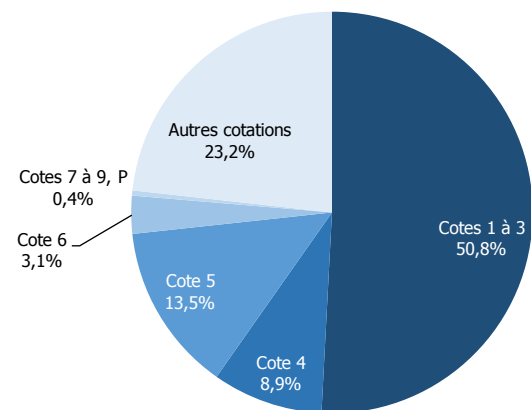
Ventilation par cote de crédit

Cote de crédit	Nombre de bénéficiaires		Montants accordés	
	Nombre	Part dans le total	Encours	Part dans le total
Cotes 1 à 3	252	19,4%	94,557	50,8%
4	86	6,6%	16,580	8,9%
5	105	8,1%	25,199	13,5%
6	54	4,2%	5,676	3,1%
Cotes 7 à 9, P	16	1,2%	0,768	0,4%
Autres cotations	785	60,5%	43,237	23,2%
Totaux	1 298	100,0%	186,017	100,0%
PIB 2018 (source:ISEE) et PGE/PIB			8 614,766	2,2 %
Crédits SNF et PGE/Crédits SNF			4 203,988	4,4 %

Nombre d'entités bénéficiant du PGE
Suivi IEOM au 08/01/2021



Montants accordés
Suivi IEOM au 08/01/2021



NOUVELLE-CALÉDONIE
SUIVI IEOM DES ENTITÉS BÉNÉFICIAIRE DU PGE AU 8 JANVIER 2021
(montants en millions d'euros)

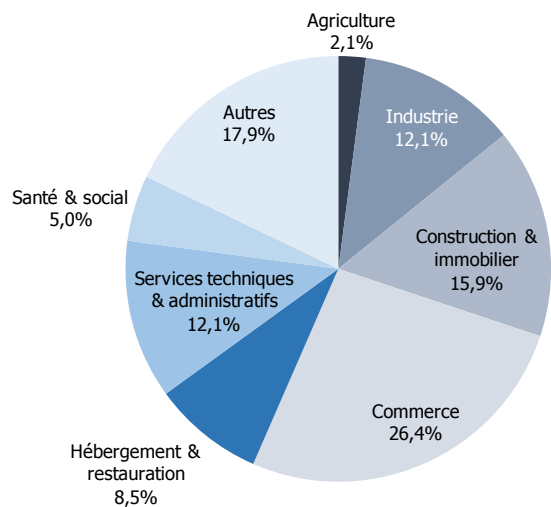
Ventilation par secteur d'activité

Secteur d'activité	Nombre de bénéficiaires		Montants accordés	
	Nombre	Part dans le total	Encours	Part dans le total
A. Agriculture, sylviculture et pêche	27	2,1%	1,548	0,8%
B. Industries extractives	C	C	C	C
C. Industrie manufacturière	146	11,2%	24,151	13,0%
D. Production et distribution d'électricité, de gaz, de vapeur et d'air conditionné	C	C	C	C
E. Production et distribution d'eau; assainissement, gestion des déchets et dépollution	7	0,5%	0,599	0,3%
F. Construction	193	14,9%	15,113	8,1%
G. Commerce ; réparation d'automobiles et de motocycles	343	26,4%	35,106	18,9%
H. Transports et entreposage	60	4,6%	48,604	26,1%
I. Hébergement et restauration	110	8,5%	12,717	6,8%
J. Information et communication	27	2,1%	4,000	2,2%
K. Activités financières et d'assurance	12	0,9%	3,917	2,1%
L. Activités immobilières	14	1,1%	0,672	0,4%
M. Activités spécialisées, scientifiques et techniques	85	6,5%	5,807	3,1%
N. Activités de services administratifs et de soutien	72	5,5%	7,172	3,9%
P. Enseignement	30	2,3%	0,911	0,5%
Q. Santé humaine et action sociale	65	5,0%	2,491	1,3%
R. Arts, spectacles et activités récréatives	31	2,4%	6,184	3,3%
S. Autres activités de services	60	4,6%	5,307	2,9%
Non ventilé	12	0,9%	0,306	0,2%
Totaux	1 298	100,0%	186,017	100,0%
PIB 2018 (source:ISEE) et PGE/PIB			8 614,766	2,2 %
Crédits SNF et PGE/Crédits SNF			4 203,988	4,4 %

NOUVELLE-CALÉDONIE
SUIVI IEOM DES ENTITÉS BÉNÉFICIAIRE DU PGE AU 8 JANVIER 2021
(montants en millions d'euros)

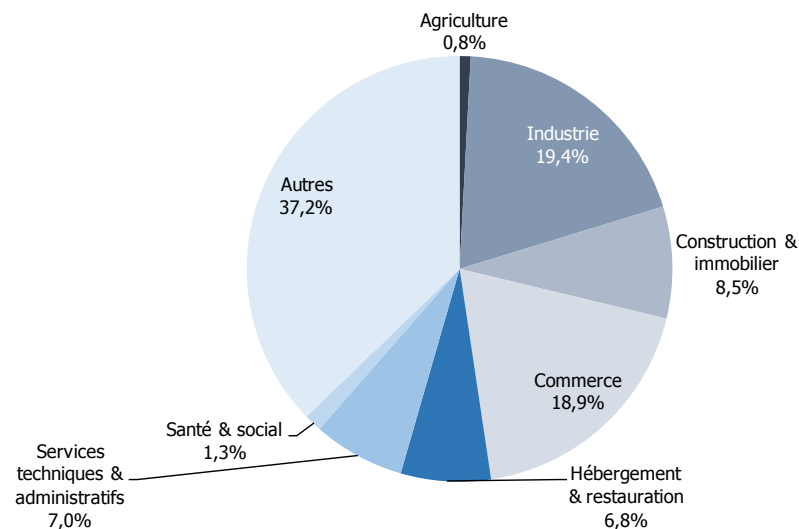
Ventilation par secteur d'activité

Nombre d'entités bénéficiant du PGE
Suivi IEOM au 08/01/2021



Agriculture : section A
Industrie : sections B, C, D, E
Construction & immobilier : sections F, L
Commerce : section G

Montants accordés
Suivi IEOM au 08/01/2021



Hébergement & restauration : section I
Services techniques & administratifs : sections M, N
Santé & social : section Q
Autres : sections H, K, J, P, R, S

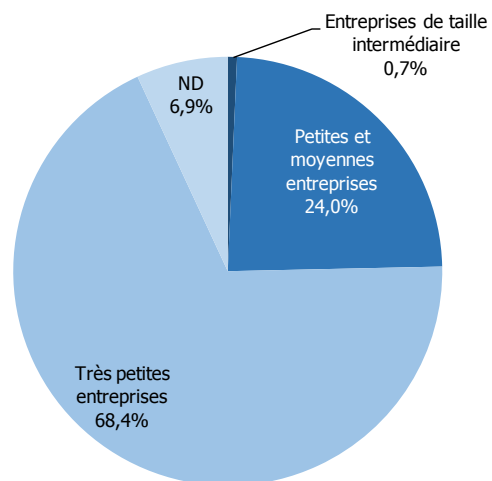
POLYNÉSIE FRANÇAISE
SUIVI IEOM DES ENTITÉS BÉNÉFICIAIRE DU PGE AU 8 JANVIER 2021
(montants en millions d'euros)

Ventilation par taille d'entité

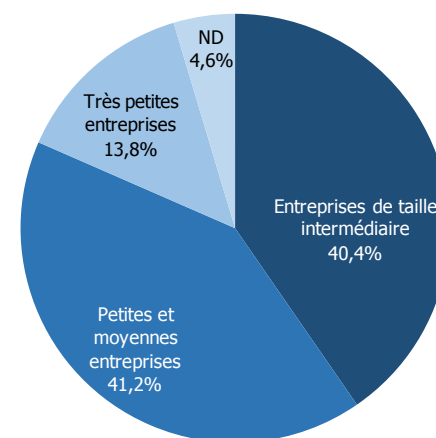
Taille	Nombre de bénéficiaires		Montants accordés	
	Nombre	Part dans le total	Encours	Part dans le total
Grandes entreprises				
Entreprises de taille intermédiaire	6	0,7%	177,100	40,4%
Petites et moyennes entreprises	208	24,0%	180,568	41,2%
Très petites entreprises	594	68,4%	60,588	13,8%
Non déterminé	60	6,9%	20,300	4,6%
Totaux	868	100,0%	438,555	100,0%
PIB 2019 (source:ISPF) et PGE/PIB			5 408,502	8,1 %
Crédits SNF et PGE/Crédits SNF			2 002,688	21,9 %

Critères	Seuils appliqués pour définir la taille du bénéficiaire		
	Effectifs	Chiffre d'affaires	Total du bilan
Très petites entreprises	< 10	< 2 millions d'€	< 2 millions d'€
Petites et moyennes entreprises	< 250	< 50 millions d'€	< 43 millions d'€
Entreprises de taille intermédiaire	< 5 000	< 1,5 milliard d'€	< 2 milliards d'€
Grandes entreprises	≥ 5 000	≥ 1,5 milliard d'€	≥ 2 milliards d'€

Nombre d'entités bénéficiant du PGE
Suivi IEOM au 08/01/2021



Montants accordés
Suivi IEOM au 08/01/2021

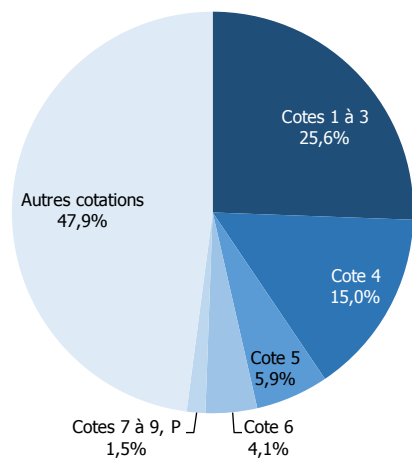


POLYNÉSIE FRANÇAISE
SUIVI IEOM DES ENTITÉS BÉNÉFICIAIRE DU PGE AU 8 JANVIER 2021
(montants en millions d'euros)

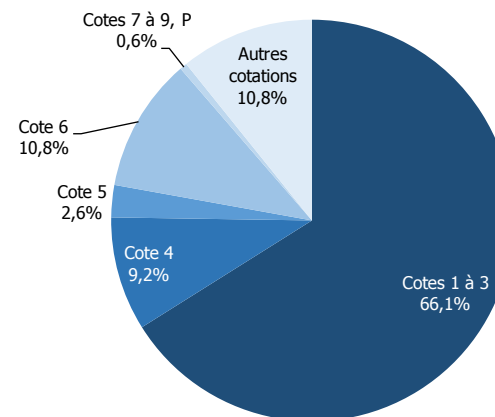
Ventilation par cote de crédit

Cote de crédit	Nombre de bénéficiaires		Montants accordés	
	Nombre	Part dans le total	Encours	Part dans le total
Cotes 1 à 3	222	25,6%	289,776	66,1%
4	130	15,0%	40,205	9,2%
5	51	5,9%	11,369	2,6%
6	36	4,1%	47,393	10,8%
Cotes 7 à 9, P	13	1,5%	2,550	0,6%
Autres cotations	416	47,9%	47,261	10,8%
Totaux	868	100,0%	438,555	100,0%
PIB 2019 (source:ISPF) et PGE/PIB			5 408,502	8,1 %
Crédits SNF et PGE/Crédits SNF			2 002,688	21,9 %

Nombre d'entités bénéficiant du PGE
Suivi IEOM au 08/01/2021



Montants accordés
Suivi IEOM au 08/01/2021



POLYNÉSIE FRANÇAISE
SUIVI IEOM DES ENTITÉS BÉNÉFICIAIRE DU PGE AU 8 JANVIER 2021
(montants en millions d'euros)

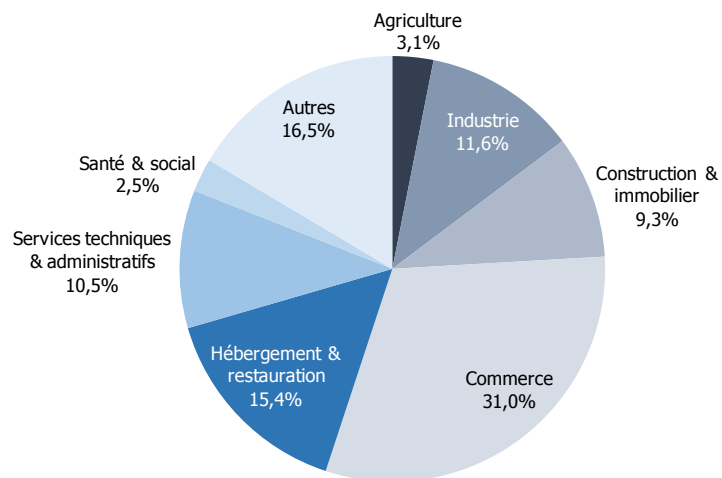
Ventilation par secteur d'activité

Secteur d'activité	Nombre de bénéficiaires		Montants accordés	
	Nombre	Part dans le total	Encours	Part dans le total
A. Agriculture, sylviculture et pêche	27	3,1%	4,362	1,0%
B. Industries extractives	C	C	C	C
C. Industrie manufacturière	96	11,1%	49,701	11,3%
D. Production et distribution d'électricité, de gaz, de vapeur et d'air conditionné	C	C	C	C
E. Production et distribution d'eau; assainissement, gestion des déchets et dépollution	C	C	C	C
F. Construction	71	8,2%	24,750	5,6%
G. Commerce ; réparation d'automobiles et de motocycles	269	31,0%	103,091	23,5%
H. Transports et entreposage	38	4,4%	128,706	29,3%
I. Hébergement et restauration	134	15,4%	79,074	18,0%
J. Information et communication	14	1,6%	3,810	0,9%
K. Activités financières et d'assurance	6	0,7%	0,807	0,2%
L. Activités immobilières	10	1,2%	1,496	0,3%
M. Activités spécialisées, scientifiques et techniques	49	5,6%	5,841	1,3%
N. Activités de services administratifs et de soutien	42	4,8%	9,747	2,2%
P. Enseignement	21	2,4%	0,896	0,2%
Q. Santé humaine et action sociale	22	2,5%	0,861	0,2%
R. Arts, spectacles et activités récréatives	26	3,0%	1,809	0,4%
S. Autres activités de services	38	4,4%	19,541	4,5%
Non ventilé	0	0,0%	0,000	0,0%
Totaux	868	100,0%	438,555	100,0%
PIB 2019 (source:ISPF) et PGE/PIB			5 408,502	8,1 %
Crédits SNF et PGE/Crédits SNF			2 002,688	21,9 %

POLYNÉSIE FRANÇAISE
SUIVI IEOM DES ENTITÉS BÉNÉFICIAIRE DU PGE AU 8 JANVIER 2021
(montants en millions d'euros)

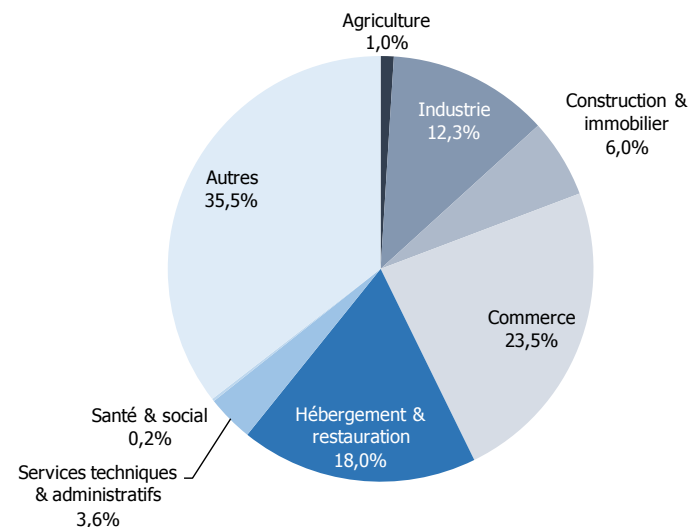
Ventilation par secteur d'activité

**Nombre d'entités bénéficiant du PGE
Suivi IEOM au 08/01/2021**



Agriculture : section A
Industrie : sections B, C, D, E
Construction & immobilier : sections F, L
Commerce : section G

**Montants accordés
Suivi IEOM au 08/01/2021**



Hébergement & restauration : section I
Services techniques & administratifs : sections M, N
Santé & social : section Q
Autres : sections H, K, J, P, R, S