

Publications économiques et financières



Entreprises

TABLEAU DE BORD PGE DES COM DU PACIFIQUE SITUATION AU 1^{ER} OCTOBRE 2021

LA COTATION IEOM

La cotation IEOM est une appréciation synthétique de la situation financière de l'entreprise fondée sur la collecte, le retraitement et l'analyse d'informations descriptives, comptables et financières, bancaires ou judiciaires. Elle tient également compte d'éléments qualitatifs et prévisionnels que le chef d'entreprise a pu porter à la connaissance de l'IEOM. Elle évalue la capacité de l'entreprise à honorer ses engagements financiers à horizon de trois ans.

Fin novembre 2020, la cotation IEOM a évolué afin d'être plus simple et plus lisible. La cote de refinancement est ainsi supprimée, la cotation IEOM n'étant plus composée que de deux éléments :

- une cote d'activité qui indique le niveau d'activité mesuré par le chiffre d'affaires ou le volume d'affaires traitées ;
- une cote de crédit qui apprécie la capacité de l'entreprise à honorer ses engagements financiers à un horizon de trois ans. L'échelle de cotation a également été revue, allant de 1 (capacité à honorer les engagements financiers jugée excellente) à 9 (capacité compromise). [Lien vers la nouvelle plaquette de cotation sur le site de l'IEOM](#)

ENCOURS DE CRÉDIT AUX ENTREPRISES

Les crédits aux entreprises publiés dans cette note correspondent au total des crédits sains accordés aux sociétés non financières (SNF) par des établissements bancaires installés ou non localement. Ces données sont provisoires et font référence aux informations disponibles à l'arrêt du 31 décembre 2020.

CONFIDENTIALITÉ DES DONNÉES

Lorsqu'un résultat concerne moins de trois entreprises ou si une seule entreprise représente 85 % ou plus de la valeur obtenue, la donnée est remplacée par la lettre C.

SOURCE DES DONNÉES

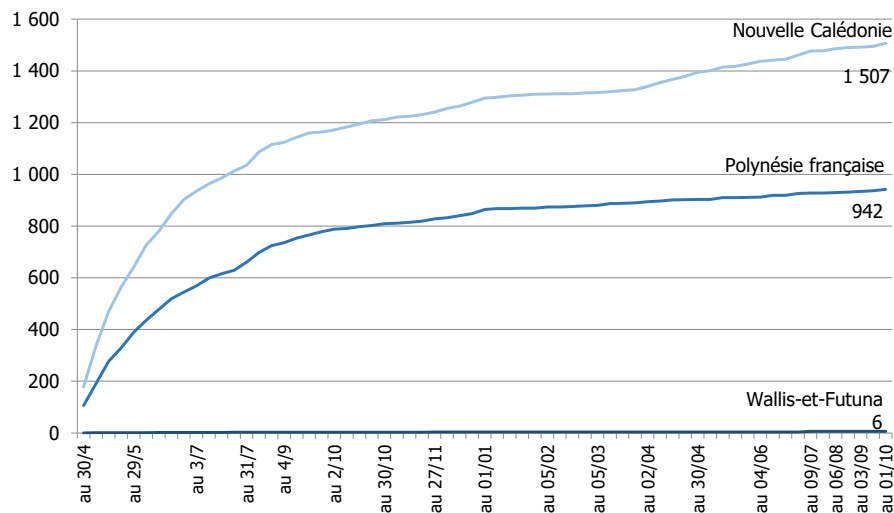
Les données de PGE sont fournies par BPI France via la Banque de France.

COLLECTIVITES D'OUTRE-MER DU PACIFIQUE
SUIVI IEOM DES ENTITÉS BÉNÉFICIAIRE DU PGE AU 1^{er} OCTOBRE 2021
(montants en millions d'euros)

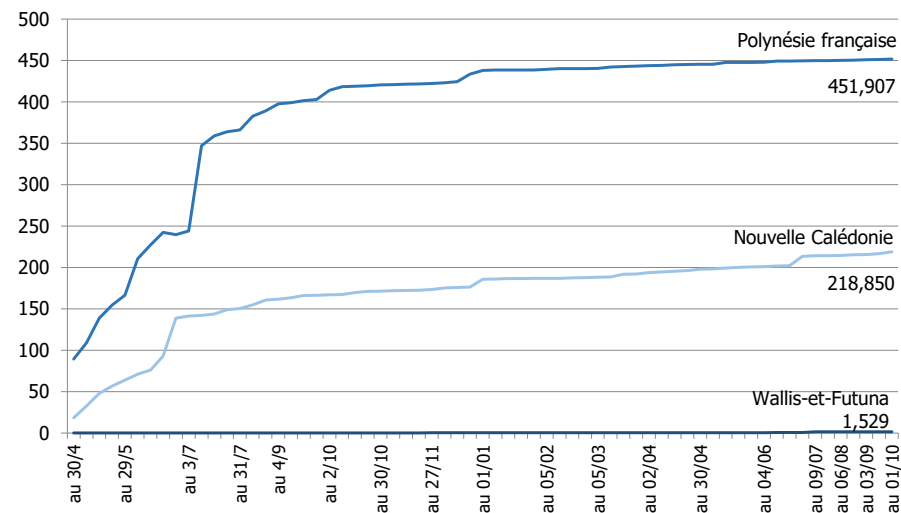
Ventilation par COM

COM du Pacifique	Nombre de bénéficiaires		Montants accordés	
	Nombre	Part dans le total	Encours	Part dans le total
Nouvelle-Calédonie	1 507	61,4%	218,850	32,6%
Polynésie française	942	38,4%	451,907	67,2%
Wallis-et-Futuna	6	0,2%	1,529	0,2%
Totaux	2 455	100,0%	672,286	100,0%

Nombre d'entités bénéficiant du PGE
Suivi IEOM au 01/10/2021



Montants accordés
Suivi IEOM au 01/10/2021



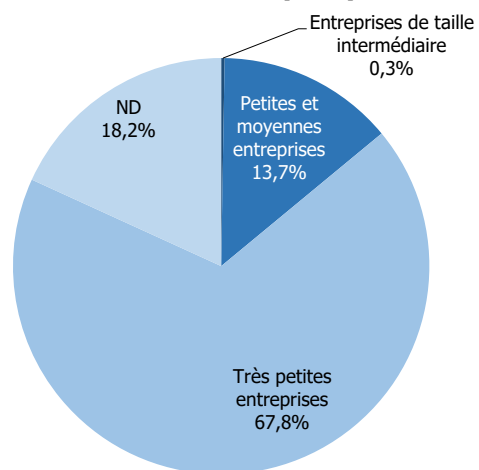
NOUVELLE-CALÉDONIE
SUIVI IEOM DES ENTITÉS BÉNÉFICIAIRE DU PGE AU 1^{er} OCTOBRE 2021
(montants en millions d'euros)

Ventilation par taille d'entité

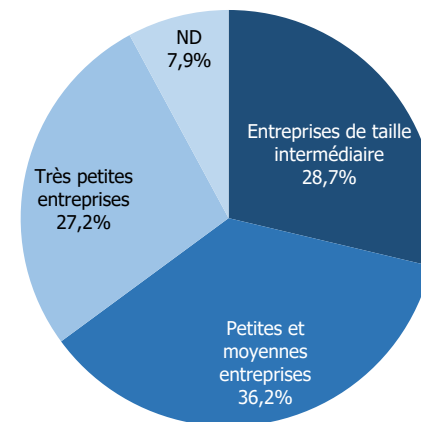
Taille	Nombre de bénéficiaires		Montants accordés	
	Nombre	Part dans le total	Encours	Part dans le total
Grandes entreprises				
Entreprises de taille intermédiaire	4	0,3%	62,817	28,7%
Petites et moyennes entreprises	207	13,7%	79,239	36,2%
Très petites entreprises	1022	67,8%	59,505	27,2%
Non déterminé	274	18,2%	17,289	7,9%
Totaux	1 507	100,0%	218,850	100,0%
PIB 2019 (source:ISEE) et PGE/PIB			8 430,280	2,6 %
Crédits SNF et PGE/Crédits SNF			4 314,650	5,1 %

Seuils appliqués pour définir la taille du bénéficiaire			
Critères	Effectifs	Chiffre d'affaires	Total du bilan
Très petites entreprises	< 10	< 2 millions d'€	< 2 millions d'€
Petites et moyennes entreprises	< 250	< 50 millions d'€	< 43 millions d'€
Entreprises de taille intermédiaire	< 5 000	< 1,5 milliard d'€	< 2 milliards d'€
Grandes entreprises	≥ 5 000	≥ 1,5 milliard d'€	≥ 2 milliards d'€

Nombre d'entités bénéficiant du PGE
Suivi IEOM au 01/10/2021



Montants accordés
Suivi IEOM au 01/10/2021

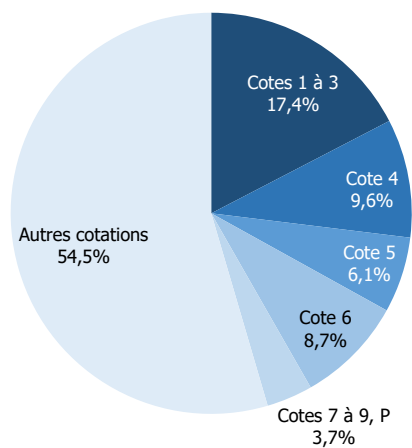


NOUVELLE-CALÉDONIE
SUIVI IEOM DES ENTITÉS BÉNÉFICIAIRE DU PGE AU 1^{er} OCTOBRE 2021
(montants en millions d'euros)

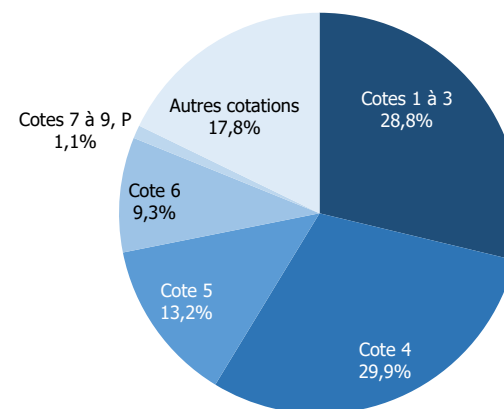
Ventilation par cote de crédit

Cote de crédit	Nombre de bénéficiaires		Montants accordés	
	Nombre	Part dans le total	Encours	Part dans le total
Cotes 1 à 3	262	17,4%	62,926	28,8%
4	144	9,6%	65,536	29,9%
5	92	6,1%	28,817	13,2%
6	131	8,7%	20,281	9,3%
Cotes 7 à 9, P	56	3,7%	2,322	1,1%
Autres cotations	822	54,5%	38,968	17,8%
Totaux	1 507	100,0%	218,850	100,0%
PIB 2019 (source:ISEE) et PGE/PIB			8 430,280	2,6 %
Crédits SNF et PGE/Crédits SNF			4 314,650	5,1 %

**Nombre d'entités bénéficiant du PGE
Suivi IEOM au 01/10/2021**



**Montants accordés
Suivi IEOM au 01/10/2021**



NOUVELLE-CALÉDONIE
SUIVI IEOM DES ENTITÉS BÉNÉFICIAIRE DU PGE AU 1^{er} OCTOBRE 2021
(montants en millions d'euros)

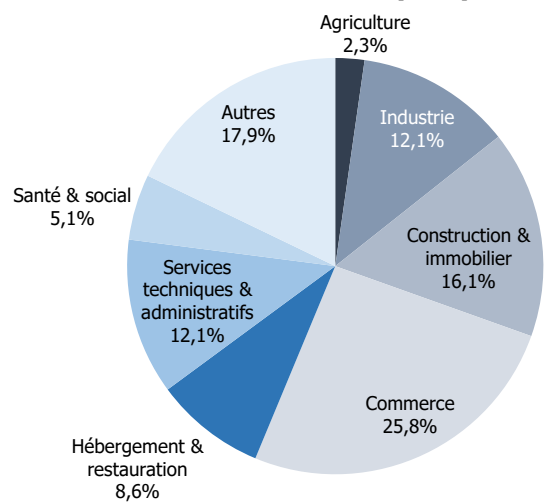
Ventilation par secteur d'activité

Secteur d'activité	Nombre de bénéficiaires		Montants accordés	
	Nombre	Part dans le total	Encours	Part dans le total
A. Agriculture, sylviculture et pêche	34	2,3%	1,985	0,9%
B. Industries extractives	C	C	C	C
C. Industrie manufacturière	167	11,1%	26,221	12,0%
D. Production et distribution d'électricité, de gaz, de vapeur et d'air conditionné	C	C	C	C
E. Production et distribution d'eau; assainissement, gestion des déchets et dépollution	9	0,6%	0,662	0,3%
F. Construction	225	14,9%	19,078	8,7%
G. Commerce ; réparation d'automobiles et de motocycles	389	25,8%	44,301	20,2%
H. Transports et entreposage	65	4,3%	49,525	22,6%
I. Hébergement et restauration	130	8,6%	13,434	6,1%
J. Information et communication	28	1,9%	4,037	1,8%
K. Activités financières et d'assurance	14	0,9%	4,906	2,2%
L. Activités immobilières	18	1,2%	1,078	0,5%
M. Activités spécialisées, scientifiques et techniques	103	6,8%	6,819	3,1%
N. Activités de services administratifs et de soutien	80	5,3%	7,895	3,6%
P. Enseignement	36	2,4%	1,031	0,5%
Q. Santé humaine et action sociale	77	5,1%	12,907	5,9%
R. Arts, spectacles et activités récréatives	38	2,5%	6,825	3,1%
S. Autres activités de services	73	4,8%	5,631	2,6%
Non ventilé	15	1,0%	0,415	0,2%
Totaux	1 507	100,0%	218,850	100,0%
PIB 2019 (source:ISEE) et PGE/PIB			8 430,280	2,6 %
Crédits SNF et PGE/Crédits SNF			4 314,650	5,1 %

NOUVELLE-CALÉDONIE
SUIVI IEOM DES ENTITÉS BÉNÉFICIAIRE DU PGE AU 1^{er} OCTOBRE 2021
(montants en millions d'euros)

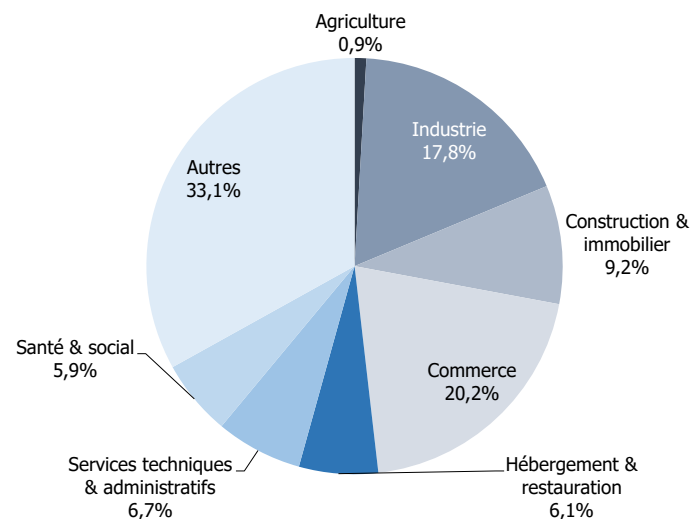
Ventilation par secteur d'activité

**Nombre d'entités bénéficiant du PGE
Suivi IEOM au 01/10/2021**



Agriculture : section A
Industrie : sections B, C, D, E
Construction & immobilier : sections F, L
Commerce : section G

**Montants accordés
Suivi IEOM au 01/10/2021**



Hébergement & restauration : section I
Services techniques & administratifs : sections M, N
Santé & social : section Q
Autres : sections H, K, J, P, R, S

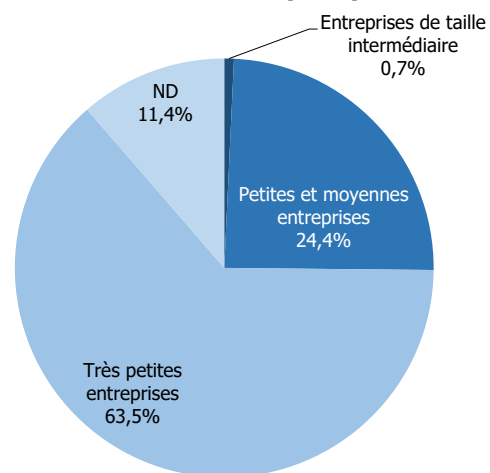
POLYNÉSIE FRANÇAISE
SUIVI IEOM DES ENTITÉS BÉNÉFICIAIRE DU PGE AU 1^{er} OCTOBRE 2021
(montants en millions d'euros)

Ventilation par taille d'entité

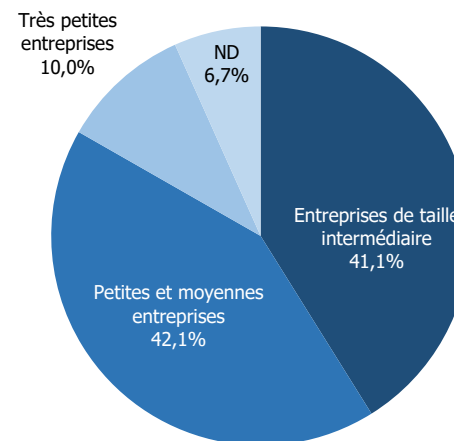
Taille	Nombre de bénéficiaires		Montants accordés	
	Nombre	Part dans le total	Encours	Part dans le total
Grandes entreprises				
Entreprises de taille intermédiaire	7	0,7%	185,815	41,1%
Petites et moyennes entreprises	230	24,4%	190,437	42,1%
Très petites entreprises	598	63,5%	45,372	10,0%
Non déterminé	107	11,4%	30,283	6,7%
Totaux	942	100,0%	451,907	100,0%
PIB 2019 (source:ISPF) et PGE/PIB			5 408,502	8,4 %
Crédits SNF et PGE/Crédits SNF			2 106,920	21,4 %

Critères	Seuils appliqués pour définir la taille du bénéficiaire		
	Effectifs	Chiffre d'affaires	Total du bilan
Très petites entreprises	< 10	< 2 millions d'€	< 2 millions d'€
Petites et moyennes entreprises	< 250	< 50 millions d'€	< 43 millions d'€
Entreprises de taille intermédiaire	< 5 000	< 1,5 milliard d'€	< 2 milliards d'€
Grandes entreprises	≥ 5 000	≥ 1,5 milliard d'€	≥ 2 milliards d'€

Nombre d'entités bénéficiant du PGE
Suivi IEOM au 01/10/2021



Montants accordés
Suivi IEOM au 01/10/2021

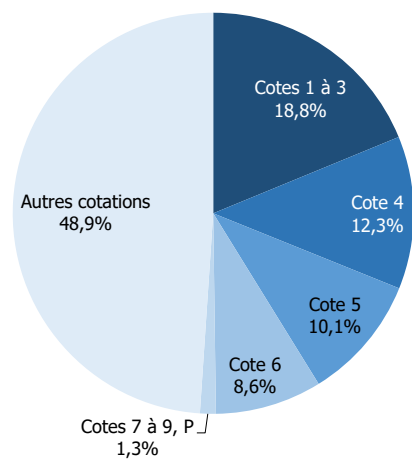


POLYNÉSIE FRANÇAISE
SUIVI IEOM DES ENTITÉS BÉNÉFICIAIRE DU PGE AU 1^{er} OCTOBRE 2021
(montants en millions d'euros)

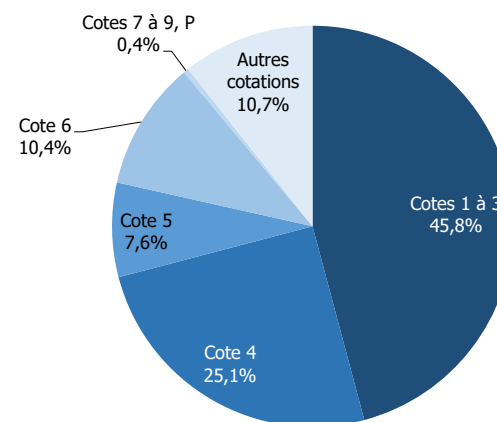
Ventilation par cote de crédit

Cote de crédit	Nombre de bénéficiaires		Montants accordés	
	Nombre	Part dans le total	Encours	Part dans le total
Cotes 1 à 3	177	18,8%	207,160	45,8%
4	116	12,3%	113,293	25,1%
5	95	10,1%	34,350	7,6%
6	81	8,6%	47,030	10,4%
Cotes 7 à 9, P	12	1,3%	1,897	0,4%
Autres cotations	461	48,9%	48,177	10,7%
Totaux	942	100,0%	451,907	100,0%
PIB 2019 (source:ISPF) et PGE/PIB			5 408,502	8,4 %
Crédits SNF et PGE/Crédits SNF			2 106,920	21,4 %

**Nombre d'entités bénéficiant du PGE
Suivi IEOM au 01/10/2021**



**Montants accordés
Suivi IEOM au 01/10/2021**



POLYNÉSIE FRANÇAISE
SUIVI IEOM DES ENTITÉS BÉNÉFICIAIRE DU PGE AU 1^{ER} OCTOBRE 2021
(montants en millions d'euros)

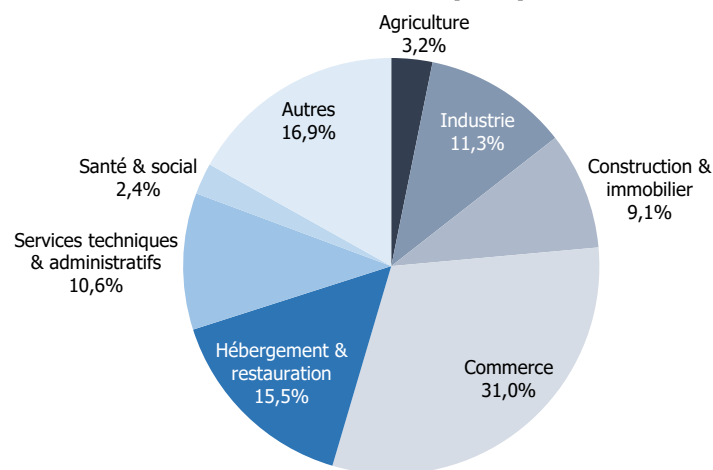
Ventilation par secteur d'activité

Secteur d'activité	Nombre de bénéficiaires		Montants accordés	
	Nombre	Part dans le total	Encours	Part dans le total
A. Agriculture, sylviculture et pêche	30	3,2%	4,798	1,1%
B. Industries extractives	C	C	C	C
C. Industrie manufacturière	101	10,7%	50,408	11,2%
D. Production et distribution d'électricité, de gaz, de vapeur et d'air conditionné	C	C	C	C
E. Production et distribution d'eau; assainissement, gestion des déchets et dépollution	C	C	C	C
F. Construction	75	8,0%	25,650	5,7%
G. Commerce ; réparation d'automobiles et de motocycles	292	31,0%	106,972	23,7%
H. Transports et entreposage	41	4,4%	130,037	28,8%
I. Hébergement et restauration	146	15,5%	82,126	18,2%
J. Information et communication	17	1,8%	4,456	1,0%
K. Activités financières et d'assurance	7	0,7%	1,142	0,3%
L. Activités immobilières	11	1,2%	1,693	0,4%
M. Activités spécialisées, scientifiques et techniques	55	5,8%	5,998	1,3%
N. Activités de services administratifs et de soutien	45	4,8%	10,455	2,3%
P. Enseignement	23	2,4%	0,933	0,2%
Q. Santé humaine et action sociale	23	2,4%	0,903	0,2%
R. Arts, spectacles et activités récréatives	29	3,1%	2,289	0,5%
S. Autres activités de services	42	4,5%	19,985	4,4%
Non ventilé	0	0,0%	0,000	0,0%
Totaux	942	100,0%	451,907	100,0%
PIB 2019 (source:ISPF) et PGE/PIB			5 408,502	8,4 %
Crédits SNF et PGE/Crédits SNF			2 106,920	21,4 %

POLYNÉSIE FRANÇAISE
SUIVI IEOM DES ENTITÉS BÉNÉFICIAIRE DU PGE AU 1^{er} OCTOBRE 2021
(montants en millions d'euros)

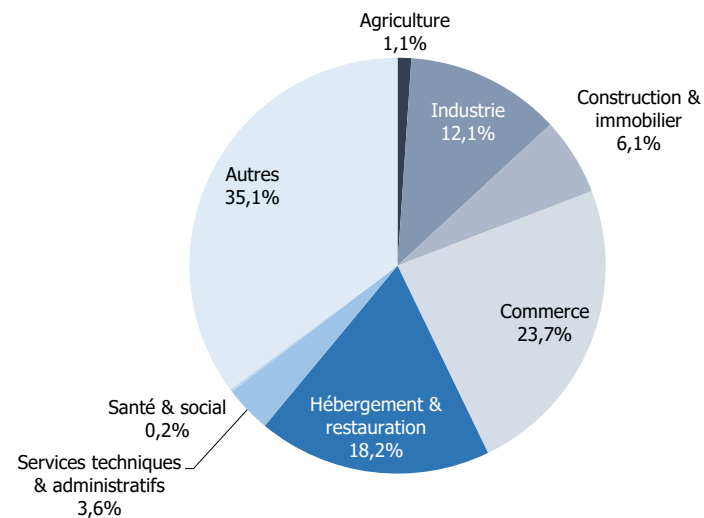
Ventilation par secteur d'activité

**Nombre d'entités bénéficiant du PGE
Suivi IEOM au 01/10/2021**



Agriculture : section A
Industrie : sections B, C, D, E
Construction & immobilier : sections F, L
Commerce : section G

**Montants accordés
Suivi IEOM au 01/10/2021**



Hébergement & restauration : section I
Services techniques & administratifs : sections M, N
Santé & social : section Q
Autres : sections H, K, J, P, R, S