

Publications économiques et financières



Entreprises

TABLEAU DE BORD PGE DES COM DU PACIFIQUE SITUATION AU 30 JUIN 2022

LA COTATION IEOM

La cotation IEOM est une appréciation synthétique de la situation financière de l'entreprise fondée sur la collecte, le retraitement et l'analyse d'informations descriptives, comptables et financières, bancaires ou judiciaires. Elle tient également compte d'éléments qualitatifs et prévisionnels que le chef d'entreprise a pu porter à la connaissance de l'IEOM. Elle évalue la capacité de l'entreprise à honorer ses engagements financiers à horizon de trois ans.

Fin novembre 2020, la cotation IEOM a évolué afin d'être plus simple et plus lisible. La cote de refinancement est ainsi supprimée, la cotation IEOM n'étant plus composée que de deux éléments :

- une cote d'activité qui indique le niveau d'activité mesuré par le chiffre d'affaires ou le volume d'affaires traitées ;
- une cote de crédit qui apprécie la capacité de l'entreprise à honorer ses engagements financiers à un horizon de trois ans. L'échelle de cotation a également été revue, allant de 1 (capacité à honorer les engagements financiers jugée excellente) à 9 (capacité compromise). [Lien vers la nouvelle plaquette de cotation sur le site de l'IEOM](#)

ENCOURS DE CRÉDIT AUX ENTREPRISES

Les crédits aux entreprises publiés dans cette note correspondent au total des crédits sains accordés aux sociétés non financières (SNF) par des établissements bancaires installés ou non localement. Ces données sont provisoires et font référence aux informations disponibles à l'arrêt du 31 décembre 2021.

CONFIDENTIALITÉ DES DONNÉES

Lorsqu'un résultat concerne moins de trois entreprises ou si une seule entreprise représente 85 % ou plus de la valeur obtenue, la donnée est remplacée par la lettre C.

SOURCE DES DONNÉES

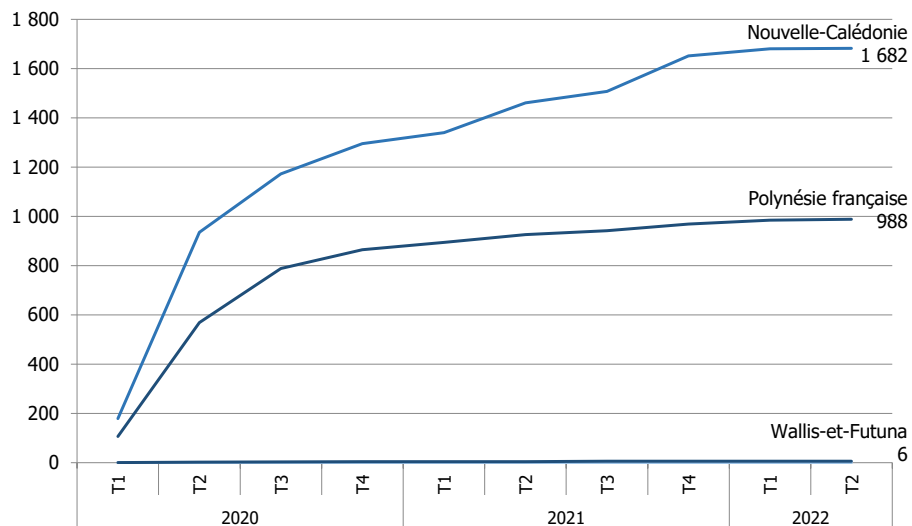
Les données de PGE sont fournies par BPI France via la Banque de France.

COLLECTIVITES D'OUTRE-MER DU PACIFIQUE
SUIVI IEOM DES ENTITÉS BÉNÉFICIAIRE DU PGE AU 30 JUIN 2022
(montants en millions d'euros)

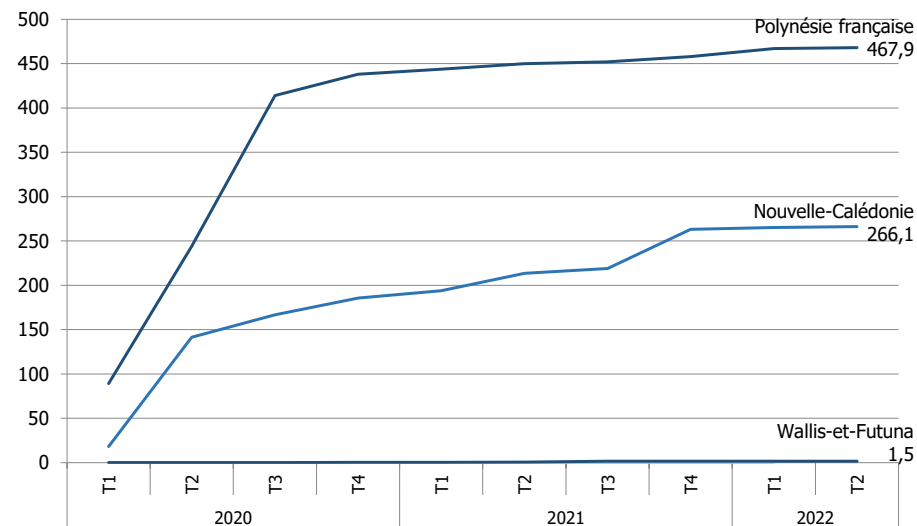
Ventilation par COM

COM du Pacifique	Nombre de bénéficiaires		Montants accordés	
	Nombre	Part dans le total	Encours	Part dans le total
Nouvelle-Calédonie	1 682	62,9%	266,099	36,2%
Polynésie française	988	36,9%	467,919	63,6%
Wallis-et-Futuna	6	0,2%	1,529	0,2%
Totaux	2 676	100,0%	735,547	100,0%

Nombre d'entités bénéficiant du PGE
Suivi IEOM au 30/06/2022



Montants accordés
Suivi IEOM au 30/06/2022



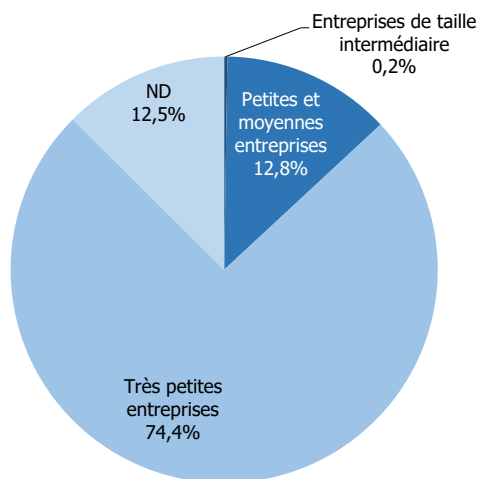
NOUVELLE-CALÉDONIE
SUIVI IEOM DES ENTITÉS BÉNÉFICIAIRE DU PGE AU 30 JUIN 2022
(montants en millions d'euros)

Ventilation par taille d'entité

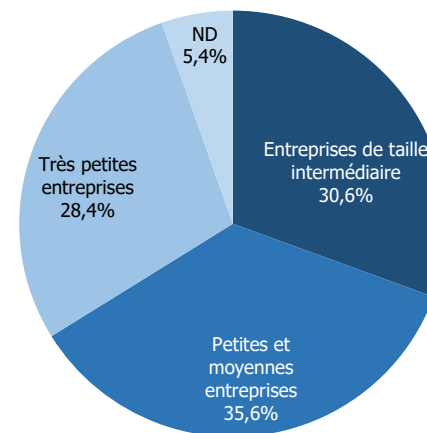
Taille	Nombre de bénéficiaires		Montants accordés	
	Nombre	Part dans le total	Encours	Part dans le total
Grandes entreprises				
Entreprises de taille intermédiaire	4	0,2%	81,358	30,6%
Petites et moyennes entreprises	216	12,8%	94,662	35,6%
Très petites entreprises	1251	74,4%	75,670	28,4%
Non déterminé	211	12,5%	14,410	5,4%
Totaux	1 682	100,0%	266,099	100,0%
PIB 2020 (source:ISEE) et PGE/PIB			8 279,000	3,2 %
Crédits SNF et PGE/Crédits SNF			4 382,463	6,1 %

Seuils appliqués pour définir la taille du bénéficiaire			
Critères	Effectifs	Chiffre d'affaires	Total du bilan
Très petites entreprises	< 10	< 2 millions d'€	< 2 millions d'€
Petites et moyennes entreprises	< 250	< 50 millions d'€	< 43 millions d'€
Entreprises de taille intermédiaire	< 5 000	< 1,5 milliard d'€	< 2 milliards d'€
Grandes entreprises	≥ 5 000	≥ 1,5 milliard d'€	≥ 2 milliards d'€

Nombre d'entités bénéficiant du PGE
Suivi IEOM au 30/06/2022



Montants accordés
Suivi IEOM au 30/06/2022

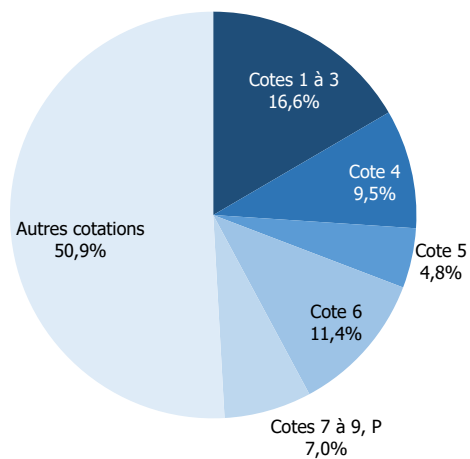


NOUVELLE-CALÉDONIE
SUIVI IEOM DES ENTITÉS BÉNÉFICIAIRE DU PGE AU 30 JUIN 2022
(montants en millions d'euros)

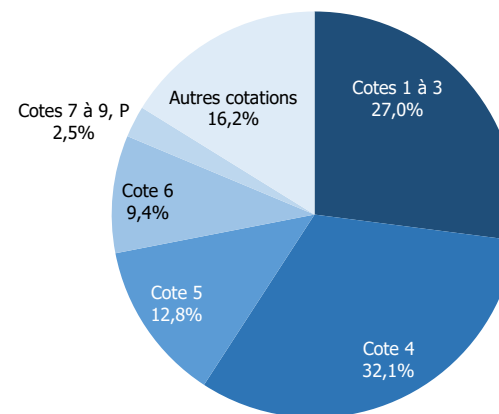
Ventilation par cote de crédit

Cote de crédit	Nombre de bénéficiaires		Montants accordés	
	Nombre	Part dans le total	Encours	Part dans le total
Cotes 1 à 3	279	16,6%	71,949	27,0%
4	159	9,5%	85,501	32,1%
5	80	4,8%	33,994	12,8%
6	191	11,4%	24,910	9,4%
Cotes 7 à 9, P	117	7,0%	6,682	2,5%
Autres cotations	856	50,9%	43,064	16,2%
Totaux	1 682	100,0%	266,099	100,0%
PIB 2020 (source:ISEE) et PGE/PIB			8 279,000	3,2 %
Crédits SNF et PGE/Crédits SNF			4 382,463	6,1 %

Nombre d'entités bénéficiant du PGE
Suivi IEOM au 30/06/2022



Montants accordés
Suivi IEOM au 30/06/2022



NOUVELLE-CALÉDONIE
SUIVI IEOM DES ENTITÉS BÉNÉFICIAIRES DU PGE AU 30 JUIN 2022
(montants en millions d'euros)

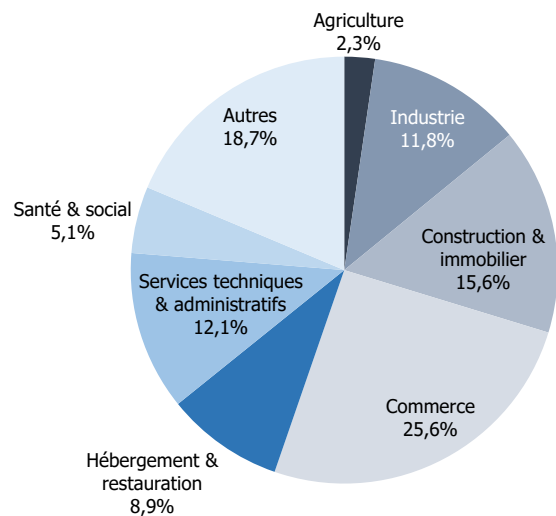
Ventilation par secteur d'activité

Secteur d'activité	Nombre de bénéficiaires		Montants accordés	
	Nombre	Part dans le total	Encours	Part dans le total
A. Agriculture, sylviculture et pêche	39	2,3%	2,071	0,8%
B. Industries extractives	C	C	C	C
C. Industrie manufacturière	181	10,8%	29,060	10,9%
D. Production et distribution d'électricité, de gaz, de vapeur et d'air conditionné	C	C	C	C
E. Production et distribution d'eau; assainissement, gestion des déchets et dépollution	11	0,7%	0,872	0,3%
F. Construction	241	14,3%	20,195	7,6%
G. Commerce ; réparation d'automobiles et de motocycles	430	25,6%	54,428	20,5%
H. Transports et entreposage	69	4,1%	68,830	25,9%
I. Hébergement et restauration	150	8,9%	16,484	6,2%
J. Information et communication	33	2,0%	5,703	2,1%
K. Activités financières et d'assurance	18	1,1%	5,635	2,1%
L. Activités immobilières	22	1,3%	1,242	0,5%
M. Activités spécialisées, scientifiques et techniques	116	6,9%	7,235	2,7%
N. Activités de services administratifs et de soutien	87	5,2%	9,440	3,5%
P. Enseignement	50	3,0%	1,946	0,7%
Q. Santé humaine et action sociale	85	5,1%	13,091	4,9%
R. Arts, spectacles et activités récréatives	42	2,5%	11,469	4,3%
S. Autres activités de services	84	5,0%	5,816	2,2%
Non ventilé	18	1,1%	0,482	0,2%
Totaux	1 682	100,0%	266,099	100,0%
PIB 2020 (source:ISEE) et PGE/PIB			8 279,000	3,2 %
Crédits SNF et PGE/Crédits SNF			4 382,463	6,1 %

NOUVELLE-CALÉDONIE
SUIVI IEOM DES ENTITÉS BÉNÉFICIAIRE DU PGE AU 30 JUIN 2022
(montants en millions d'euros)

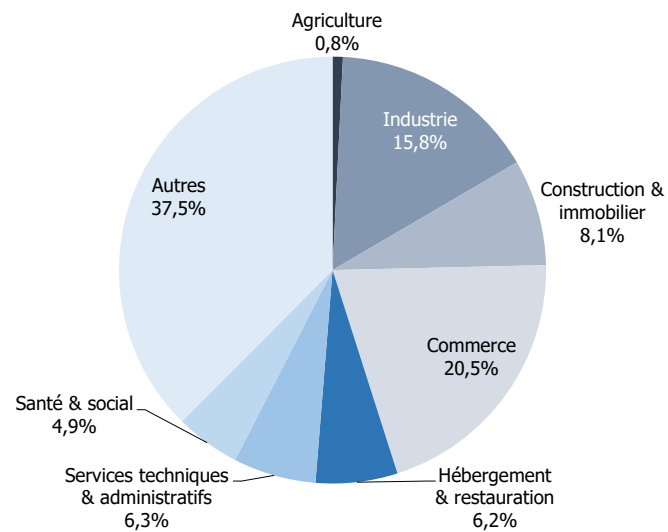
Ventilation par secteur d'activité

**Nombre d'entités bénéficiant du PGE
Suivi IEOM au 30/06/2022**



Agriculture : section A
Industrie : sections B, C, D, E
Construction & immobilier : sections F, L
Commerce : section G

**Montants accordés
Suivi IEOM au 30/06/2022**



Hébergement & restauration : section I
Services techniques & administratifs : sections M, N
Santé & social : section Q
Autres : sections H, K, J, P, R, S

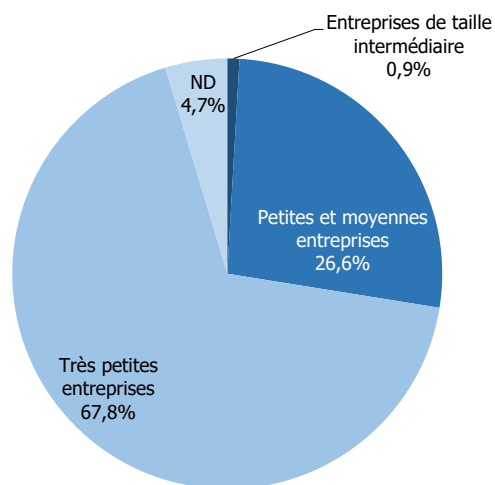
POLYNÉSIE FRANÇAISE
SUIVI IEOM DES ENTITÉS BÉNÉFICIAIRE DU PGE AU 30 JUIN 2022
(montants en millions d'euros)

Ventilation par taille d'entité

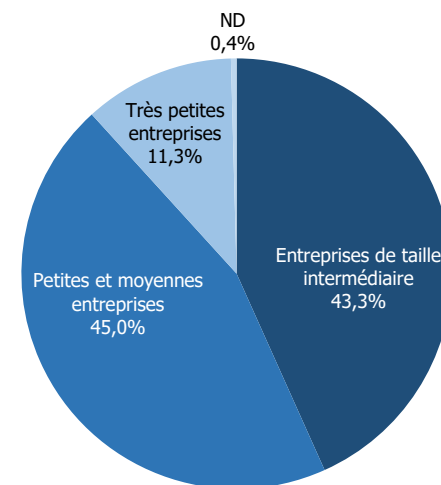
Taille	Nombre de bénéficiaires		Montants accordés	
	Nombre	Part dans le total	Encours	Part dans le total
Grandes entreprises				
Entreprises de taille intermédiaire	9	0,9%	202,575	43,3%
Petites et moyennes entreprises	263	26,6%	210,360	45,0%
Très petites entreprises	670	67,8%	53,003	11,3%
Non déterminé	46	4,7%	1,980	0,4%
Totaux	988	100,0%	467,919	100,0%
PIB 2021 (source:ISPF) et PGE/PIB			5 131,000	9,1 %
Crédits SNF et PGE/Crédits SNF			2 180,409	21,5 %

Critères	Seuils appliqués pour définir la taille du bénéficiaire		
	Effectifs	Chiffre d'affaires	Total du bilan
Très petites entreprises	< 10	< 2 millions d'€	< 2 millions d'€
Petites et moyennes entreprises	< 250	< 50 millions d'€	< 43 millions d'€
Entreprises de taille intermédiaire	< 5 000	< 1,5 milliard d'€	< 2 milliards d'€
Grandes entreprises	≥ 5 000	≥ 1,5 milliard d'€	≥ 2 milliards d'€

Nombre d'entités bénéficiant du PGE
Suivi IEOM au 30/06/2022



Montants accordés
Suivi IEOM au 30/06/2022

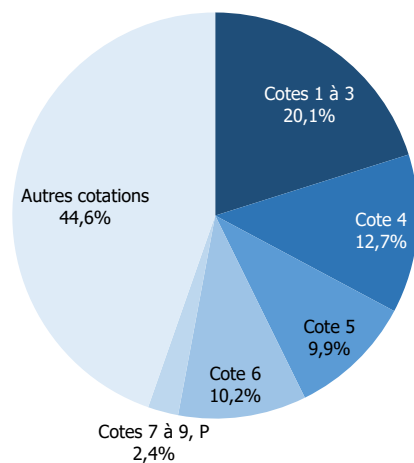


POLYNÉSIE FRANÇAISE
SUIVI IEOM DES ENTITÉS BÉNÉFICIAIRE DU PGE AU 30 JUIN 2022
(montants en millions d'euros)

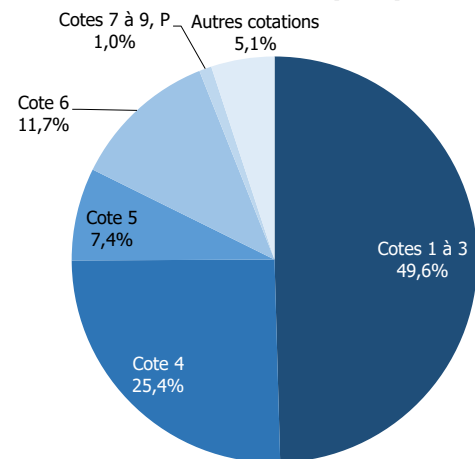
Ventilation par cote de crédit

Cote de crédit	Nombre de bénéficiaires		Montants accordés	
	Nombre	Part dans le total	Encours	Part dans le total
Cotes 1 à 3	199	20,1%	231,865	49,6%
4	125	12,7%	118,734	25,4%
5	98	9,9%	34,519	7,4%
6	101	10,2%	54,531	11,7%
Cotes 7 à 9, P	24	2,4%	4,632	1,0%
Autres cotations	441	44,6%	23,638	5,1%
Totaux	988	100,0%	467,919	100,0%
PIB 2021 (source:ISPF) et PGE/PIB			5 131,000	9,1 %
Crédits SNF et PGE/Crédits SNF			2 180,409	21,5 %

Nombre d'entités bénéficiant du PGE
Suivi IEOM au 30/06/2022



Montants accordés
Suivi IEOM au 30/06/2022



POLYNÉSIE FRANÇAISE
SUIVI IEOM DES ENTITÉS BÉNÉFICIAIRES DU PGE AU 30 JUIN 2022
(montants en millions d'euros)

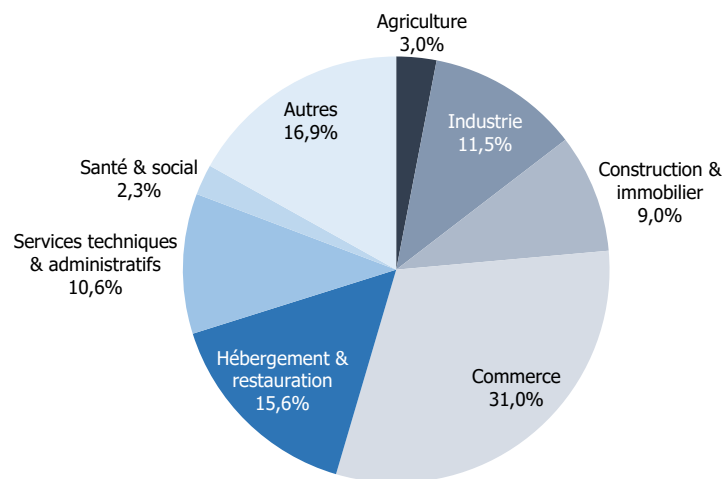
Ventilation par secteur d'activité

Secteur d'activité	Nombre de bénéficiaires		Montants accordés	
	Nombre	Part dans le total	Encours	Part dans le total
A. Agriculture, sylviculture et pêche	30	3,0%	4,798	1,0%
B. Industries extractives	C	C	C	C
C. Industrie manufacturière	109	11,0%	53,862	11,5%
D. Production et distribution d'électricité, de gaz, de vapeur et d'air conditionné	C	C	C	C
E. Production et distribution d'eau; assainissement, gestion des déchets et dépollution	C	C	C	C
F. Construction	78	7,9%	26,761	5,7%
G. Commerce ; réparation d'automobiles et de motocycles	306	31,0%	130,766	27,9%
H. Transports et entreposage	46	4,7%	130,631	27,9%
I. Hébergement et restauration	154	15,6%	85,553	18,3%
J. Information et communication	18	1,8%	4,590	1,0%
K. Activités financières et d'assurance	7	0,7%	1,142	0,2%
L. Activités immobilières	11	1,1%	1,693	0,4%
M. Activités spécialisées, scientifiques et techniques	57	5,8%	6,090	1,3%
N. Activités de services administratifs et de soutien	48	4,9%	11,439	2,4%
P. Enseignement	24	2,4%	0,996	0,2%
Q. Santé humaine et action sociale	23	2,3%	0,903	0,2%
R. Arts, spectacles et activités récréatives	30	3,0%	2,305	0,5%
S. Autres activités de services	42	4,3%	2,329	0,5%
Non ventilé	0	0,0%	0,000	0,0%
Totaux	988	100,0%	467,919	100,0%
PIB 2021 (source:ISPF) et PGE/PIB			5 131,000	9,1 %
Crédits SNF et PGE/Crédits SNF			2 180,409	21,5 %

POLYNÉSIE FRANÇAISE
SUIVI IEOM DES ENTITÉS BÉNÉFICIAIRE DU PGE AU 30 JUIN 2022
(montants en millions d'euros)

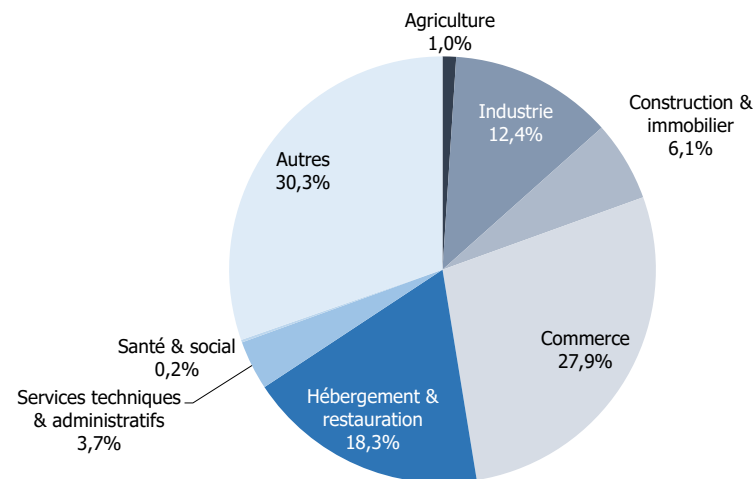
Ventilation par secteur d'activité

**Nombre d'entités bénéficiant du PGE
Suivi IEOM au 30/06/2022**



Agriculture : section A
Industrie : sections B, C, D, E
Construction & immobilier : sections F, L
Commerce : section G

**Montants accordés
Suivi IEOM au 30/06/2022**



Hébergement & restauration : section I
Services techniques & administratifs : sections M, N
Santé & social : section Q
Autres : sections H, K, J, P, R, S