

## Publications économiques et financières



### Entreprises

# TABLEAU DE BORD PGE DES COM DU PACIFIQUE SITUATION AU 18 DÉCEMBRE 2020

#### LA COTATION IEOM

La cotation IEOM est une appréciation synthétique de la situation financière de l'entreprise fondée sur la collecte, le retraitement et l'analyse d'informations descriptives, comptables et financières, bancaires ou judiciaires. Elle tient également compte d'éléments qualitatifs et prévisionnels que le chef d'entreprise a pu porter à la connaissance de l'IEOM. Elle évalue la capacité de l'entreprise à honorer ses engagements financiers à horizon de trois ans.

Fin novembre 2020, la cotation IEOM a évolué afin d'être plus simple et plus lisible. La cote de refinancement est ainsi supprimée, la cotation IEOM n'étant plus composée que de deux éléments :

- une cote d'activité qui indique le niveau d'activité mesuré par le chiffre d'affaires ou le volume d'affaires traitées ;
- une cote de crédit qui apprécie la capacité de l'entreprise à honorer ses engagements financiers à un horizon de trois ans. L'échelle de cotation a également été revue, allant de 1 (capacité à honorer les engagements financiers jugée excellente) à 9 (capacité compromise). [Lien vers la nouvelle plaquette de cotation sur le site de l'IEOM](#)

#### ENCOURS DE CRÉDIT AUX ENTREPRISES

Les crédits aux entreprises publiés dans cette note correspondent au total des crédits sains accordés aux sociétés non financières (SNF) par des établissements bancaires installés ou non localement. Ces données sont provisoires et font référence aux informations disponibles à l'arrêt du 30 juin 2020.

#### CONFIDENTIALITÉ DES DONNÉES

Lorsqu'un résultat concerne moins de trois entreprises ou si une seule entreprise représente 85 % ou plus de la valeur obtenue, la donnée est remplacée par la lettre C.

#### SOURCE DES DONNÉES

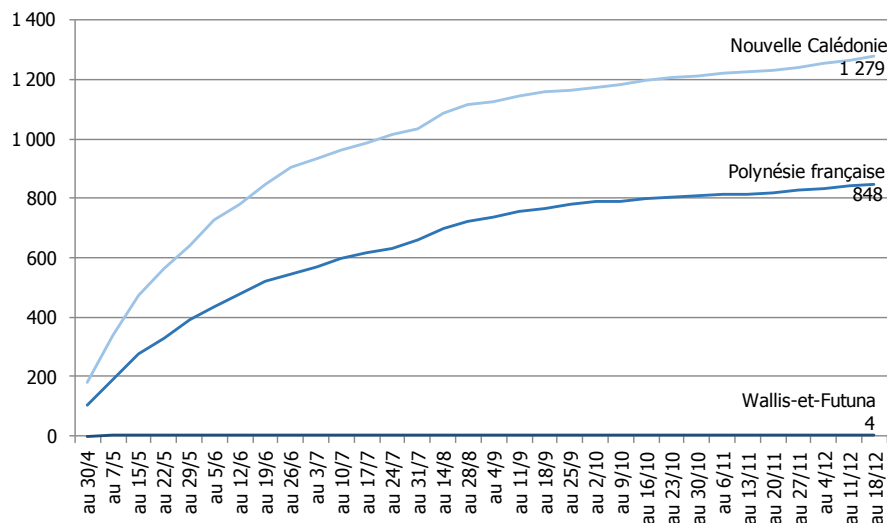
Les données de PGE sont fournies par BPI France via la Banque de France.

**COLLECTIVITES D'OUTRE-MER DU PACIFIQUE**  
**SUIVI IEOM DES ENTITÉS BÉNÉFICIAIRE DU PGE AU 18 DÉCEMBRE 2020**  
(montants en millions d'euros)

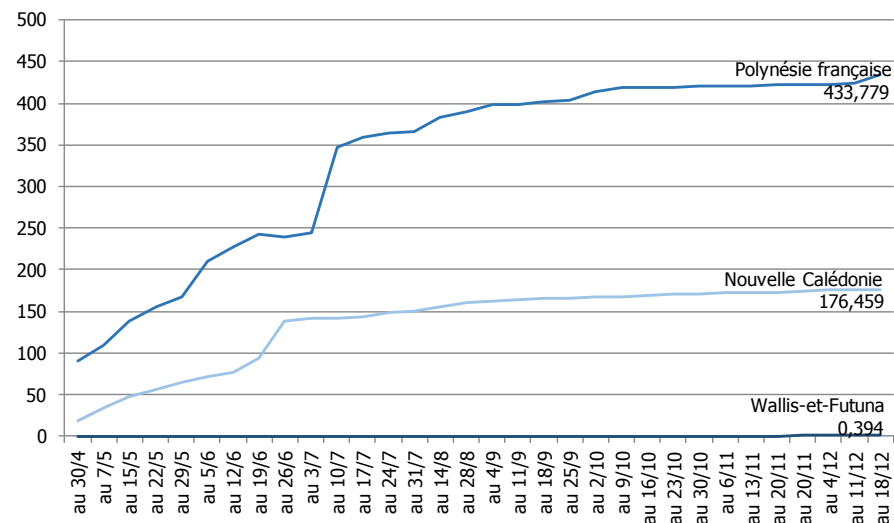
Ventilation par COM

COM du Pacifique	Nombre de bénéficiaires		Montants accordés	
	Nombre	Part dans le total	Encours	Part dans le total
Nouvelle-Calédonie	1 279	60,0%	176,459	28,9%
Polynésie française	848	39,8%	433,779	71,0%
Wallis-et-Futuna	4	0,2%	0,394	0,1%
<b>Totaux</b>	<b>2 131</b>	<b>100,0%</b>	<b>610,632</b>	<b>100,0%</b>

**Nombre d'entités bénéficiant du PGE**  
**Suivi IEOM au 18/12/2020**



**Montants accordés**  
**Suivi IEOM au 18/12/2020**



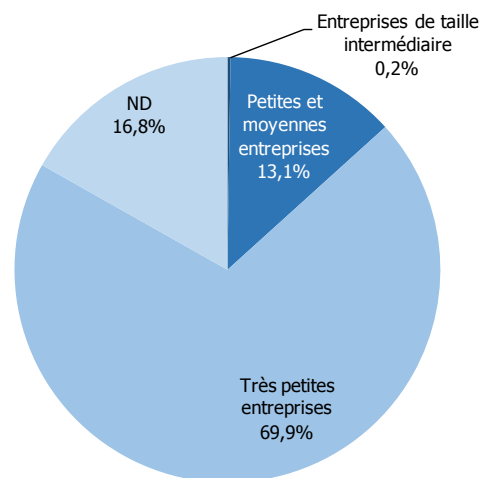
**NOUVELLE-CALÉDONIE**  
**SUIVI IEOM DES ENTITÉS BÉNÉFICIAIRE DU PGE AU 18 DÉCEMBRE 2020**  
(montants en millions d'euros)

Ventilation par taille d'entité

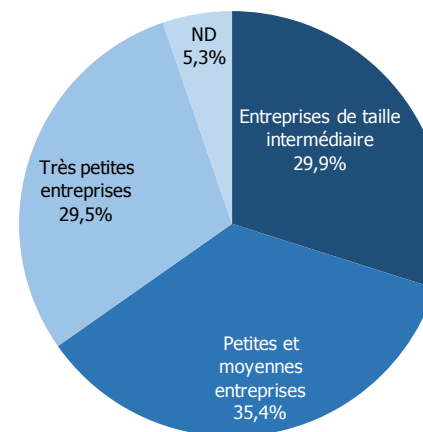
Taille	Nombre de bénéficiaires		Montants accordés	
	Nombre	Part dans le total	Encours	Part dans le total
Grandes entreprises				
Entreprises de taille intermédiaire	3	0,2%	52,761	29,9%
Petites et moyennes entreprises	167	13,1%	62,381	35,4%
Très petites entreprises	894	69,9%	51,996	29,5%
Non déterminé	215	16,8%	9,321	5,3%
<b>Totaux</b>	<b>1 279</b>	<b>100,0%</b>	<b>176,459</b>	<b>100,0%</b>
PIB 2018 (source:ISEE) et PGE/PIB			8 614,766	2,0 %
Crédits SNF et PGE/Crédits SNF			4 308,821	4,1 %

Seuils appliqués pour définir la taille du bénéficiaire			
Critères	Effectifs	Chiffre d'affaires	Total du bilan
Très petites entreprises	< 10	< 2 millions d'€	< 2 millions d'€
Petites et moyennes entreprises	< 250	< 50 millions d'€	< 43 millions d'€
Entreprises de taille intermédiaire	< 5 000	< 1,5 milliard d'€	< 2 milliards d'€
Grandes entreprises	≥ 5 000	≥ 1,5 milliard d'€	≥ 2 milliards d'€

**Nombre d'entités bénéficiant du PGE**  
**Suivi IEOM au 18/12/2020**



**Montants accordés**  
**Suivi IEOM au 18/12/2020**



**NOUVELLE-CALÉDONIE**  
**SUIVI IEOM DES ENTITÉS BÉNÉFICIAIRE DU PGE AU 18 DÉCEMBRE 2020**

(montants en millions d'euros)

Ventilation par cote de crédit

Cote de crédit	Nombre de bénéficiaires		Montants accordés	
	Nombre	Part dans le total	Encours	Part dans le total
Cotes 1 à 3	248	19,4%	89,831	50,9%
4	86	6,7%	16,094	9,1%
5	105	8,2%	25,450	14,4%
6	53	4,1%	5,721	3,2%
Cotes 7 à 9, P	15	1,2%	0,475	0,3%
Autres cotations	772	60,4%	38,888	22,0%
<b>Totaux</b>	<b>1 279</b>	<b>100,0%</b>	<b>176,459</b>	<b>100,0%</b>

PIB 2018 (source:ISEE) et PGE/PIB

8 614,766

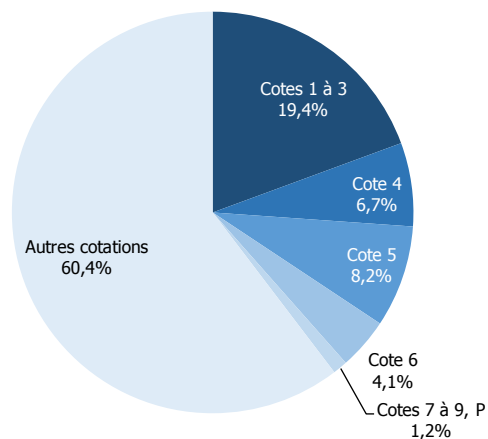
2,0 %

Crédits SNF et PGE/Crédits SNF

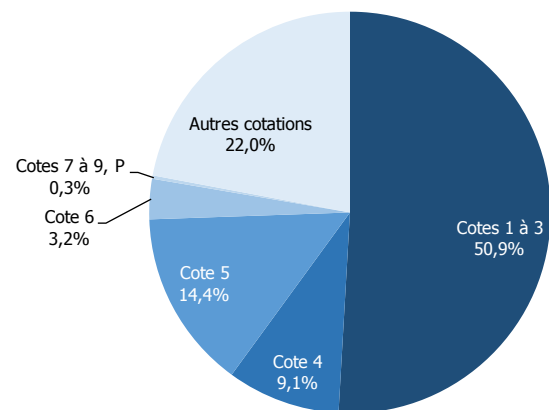
4 308,821

4,1 %

**Nombre d'entités bénéficiant du PGE**  
**Suivi IEOM au 18/12/2020**



**Montants accordés**  
**Suivi IEOM au 18/12/2020**



**NOUVELLE-CALÉDONIE**  
**SUIVI IEOM DES ENTITÉS BÉNÉFICIAIRE DU PGE AU 18 DÉCEMBRE 2020**  
(montants en millions d'euros)

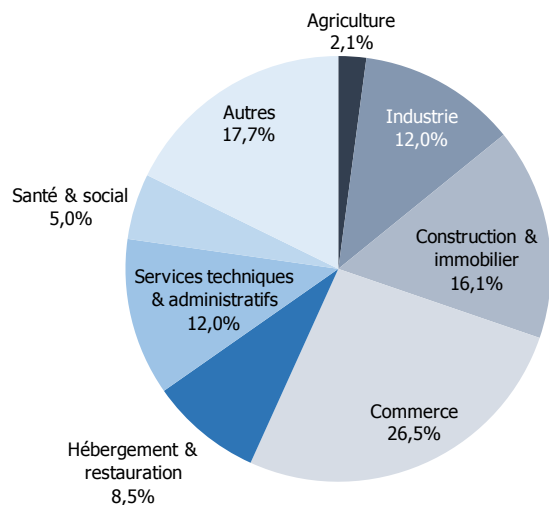
Ventilation par secteur d'activité

Secteur d'activité	Nombre de bénéficiaires		Montants accordés	
	Nombre	Part dans le total	Encours	Part dans le total
A. Agriculture, sylviculture et pêche	27	2,1%	1,548	0,9%
B. Industries extractives	C	C	C	C
C. Industrie manufacturière	143	11,2%	19,663	11,1%
D. Production et distribution d'électricité, de gaz, de vapeur et d'air conditionné	C	C	C	C
E. Production et distribution d'eau; assainissement, gestion des déchets et dépollution	7	0,5%	0,599	0,3%
F. Construction	192	15,0%	14,995	8,5%
G. Commerce ; réparation d'automobiles et de motocycles	339	26,5%	34,820	19,7%
H. Transports et entreposage	59	4,6%	48,361	27,4%
I. Hébergement et restauration	109	8,5%	12,704	7,2%
J. Information et communication	27	2,1%	4,000	2,3%
K. Activités financières et d'assurance	12	0,9%	3,917	2,2%
L. Activités immobilières	14	1,1%	0,672	0,4%
M. Activités spécialisées, scientifiques et techniques	83	6,5%	5,741	3,3%
N. Activités de services administratifs et de soutien	70	5,5%	7,079	4,0%
P. Enseignement	28	2,2%	0,887	0,5%
Q. Santé humaine et action sociale	64	5,0%	2,475	1,4%
R. Arts, spectacles et activités récréatives	30	2,3%	6,150	3,5%
S. Autres activités de services	59	4,6%	1,130	0,6%
Non ventilé	12	0,9%	0,306	0,2%
<b>Totaux</b>	<b>1 279</b>	<b>100,0%</b>	<b>176,459</b>	<b>100,0%</b>
PIB 2018 (source:ISEE) et PGE/PIB			8 614,766	2,0 %
Crédits SNF et PGE/Crédits SNF			4 308,821	4,1 %

**NOUVELLE-CALÉDONIE**  
**SUIVI IEOM DES ENTITÉS BÉNÉFICIAIRE DU PGE AU 18 DÉCEMBRE 2020**  
(montants en millions d'euros)

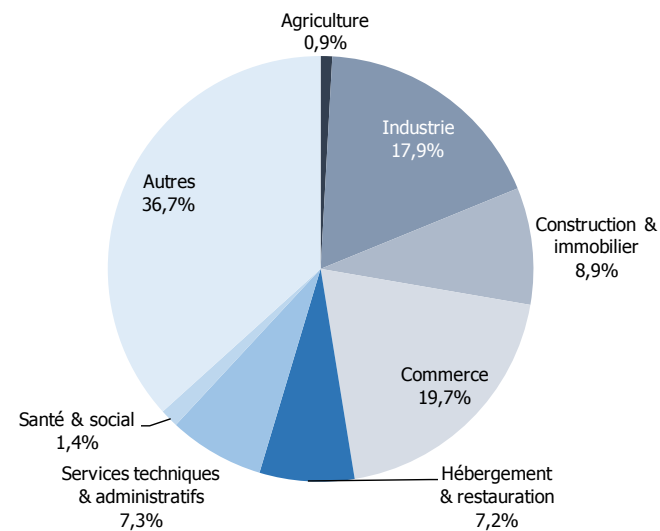
Ventilation par secteur d'activité

**Nombre d'entités bénéficiant du PGE**  
**Suivi IEOM au 18/12/2020**



Agriculture : section A  
Industrie : sections B, C, D, E  
Construction & immobilier : sections F, L  
Commerce : section G

**Montants accordés**  
**Suivi IEOM au 18/12/2020**



Hébergement & restauration : section I  
Services techniques & administratifs : sections M, N  
Santé & social : section Q  
Autres : sections H, K, J, P, R, S

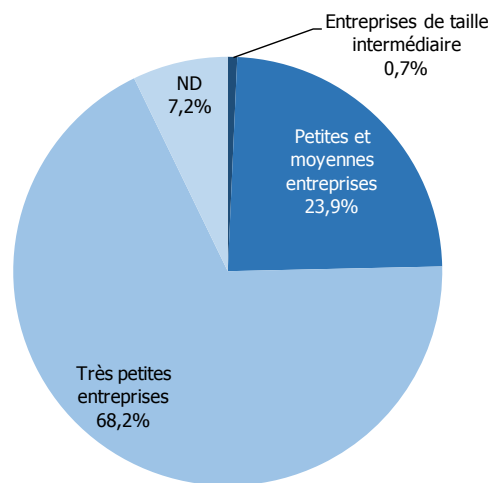
**POLYNÉSIE FRANÇAISE**  
**SUIVI IEOM DES ENTITÉS BÉNÉFICIAIRE DU PGE AU 18 DÉCEMBRE 2020**  
(montants en millions d'euros)

Ventilation par taille d'entité

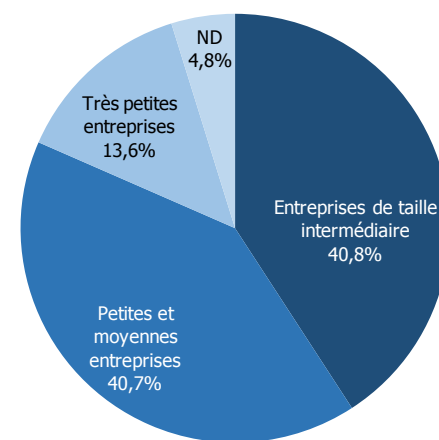
Taille	Nombre de bénéficiaires		Montants accordés	
	Nombre	Part dans le total	Encours	Part dans le total
Grandes entreprises				
Entreprises de taille intermédiaire	6	0,7%	177,100	40,8%
Petites et moyennes entreprises	203	23,9%	176,688	40,7%
Très petites entreprises	578	68,2%	59,164	13,6%
Non déterminé	61	7,2%	20,828	4,8%
<b>Totaux</b>	<b>848</b>	<b>100,0%</b>	<b>433,779</b>	<b>100,0%</b>
PIB 2019 (source:ISPF) et PGE/PIB			5 408,502	8,0 %
Crédits SNF et PGE/Crédits SNF			1 829,41	23,7 %

Critères	Seuils appliqués pour définir la taille du bénéficiaire		
	Effectifs	Chiffre d'affaires	Total du bilan
Très petites entreprises	< 10	< 2 millions d'€	< 2 millions d'€
Petites et moyennes entreprises	< 250	< 50 millions d'€	< 43 millions d'€
Entreprises de taille intermédiaire	< 5 000	< 1,5 milliard d'€	< 2 milliards d'€
Grandes entreprises	≥ 5 000	≥ 1,5 milliard d'€	≥ 2 milliards d'€

**Nombre d'entités bénéficiant du PGE**  
**Suivi IEOM au 18/12/2020**



**Montants accordés**  
**Suivi IEOM au 18/12/2020**

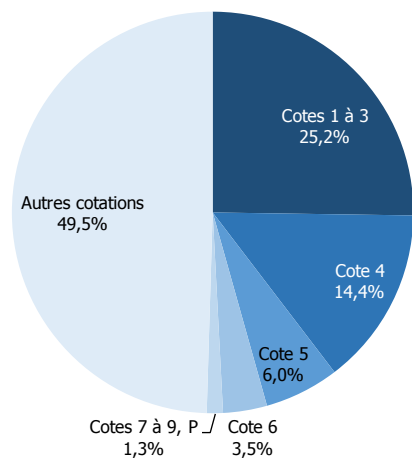


**POLYNÉSIE FRANÇAISE**  
**SUIVI IEOM DES ENTITÉS BÉNÉFICIAIRE DU PGE AU 18 DÉCEMBRE 2020**  
(montants en millions d'euros)

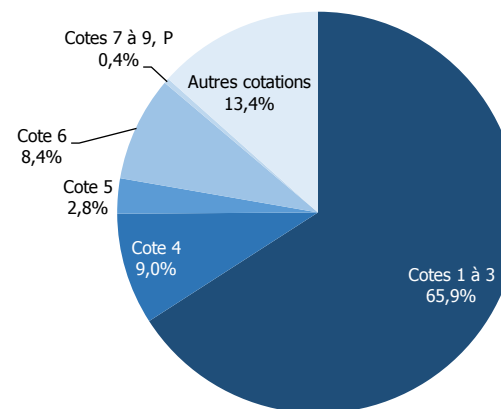
Ventilation par cote de crédit

Cote de crédit	Nombre de bénéficiaires		Montants accordés	
	Nombre	Part dans le total	Encours	Part dans le total
Cotes 1 à 3	214	25,2%	285,867	65,9%
4	122	14,4%	39,049	9,0%
5	51	6,0%	12,270	2,8%
6	30	3,5%	36,642	8,4%
Cotes 7 à 9, P	11	1,3%	1,796	0,4%
Autres cotations	420	49,5%	58,156	13,4%
<b>Totaux</b>	<b>848</b>	<b>100,0%</b>	<b>433,779</b>	<b>100,0%</b>
PIB 2019 (source:ISPF) et PGE/PIB			5 408,502	8,0 %
Crédits SNF et PGE/Crédits SNF			1 829,41	23,7 %

**Nombre d'entités bénéficiant du PGE**  
**Suivi IEOM au 18/12/2020**



**Montants accordés**  
**Suivi IEOM au 18/12/2020**





**POLYNÉSIE FRANÇAISE**  
**SUIVI IEOM DES ENTITÉS BÉNÉFICIAIRE DU PGE AU 18 DÉCEMBRE 2020**  
(montants en millions d'euros)

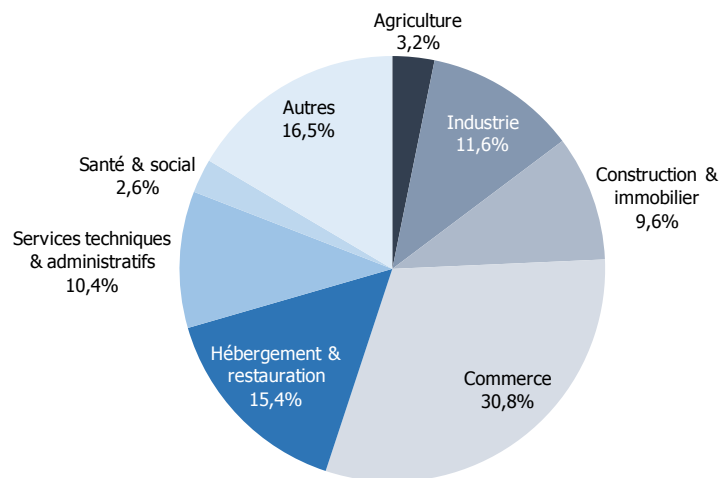
Ventilation par secteur d'activité

Secteur d'activité	Nombre de bénéficiaires		Montants accordés	
	Nombre	Part dans le total	Encours	Part dans le total
A. Agriculture, sylviculture et pêche	27	3,2%	4,362	1,0%
B. Industries extractives	C	C	C	C
C. Industrie manufacturière	93	11,0%	49,609	11,4%
D. Production et distribution d'électricité, de gaz, de vapeur et d'air conditionné	C	C	C	C
E. Production et distribution d'eau; assainissement, gestion des déchets et dépollution	C	C	C	C
F. Construction	71	8,4%	24,498	5,6%
G. Commerce ; réparation d'automobiles et de motocycles	261	30,8%	99,480	22,9%
H. Transports et entreposage	38	4,5%	128,706	29,7%
I. Hébergement et restauration	131	15,4%	78,844	18,2%
J. Information et communication	14	1,7%	3,810	0,9%
K. Activités financières et d'assurance	6	0,7%	0,807	0,2%
L. Activités immobilières	10	1,2%	1,496	0,3%
M. Activités spécialisées, scientifiques et techniques	48	5,7%	5,765	1,3%
N. Activités de services administratifs et de soutien	40	4,7%	9,454	2,2%
P. Enseignement	20	2,4%	0,871	0,2%
Q. Santé humaine et action sociale	22	2,6%	0,861	0,2%
R. Arts, spectacles et activités récréatives	25	2,9%	1,642	0,4%
S. Autres activités de services	37	4,4%	19,512	4,5%
Non ventilé	0	0,0%	0,000	0,0%
<b>Totaux</b>	<b>848</b>	<b>100,0%</b>	<b>433,779</b>	<b>100,0%</b>
PIB 2019 (source:ISPF) et PGE/PIB			5 408,502	8,0 %
Crédits SNF et PGE/Crédits SNF			1 829,41	23,7 %

**POLYNÉSIE FRANÇAISE**  
**SUIVI IEOM DES ENTITÉS BÉNÉFICIAIRE DU PGE AU 18 DÉCEMBRE 2020**  
(montants en millions d'euros)

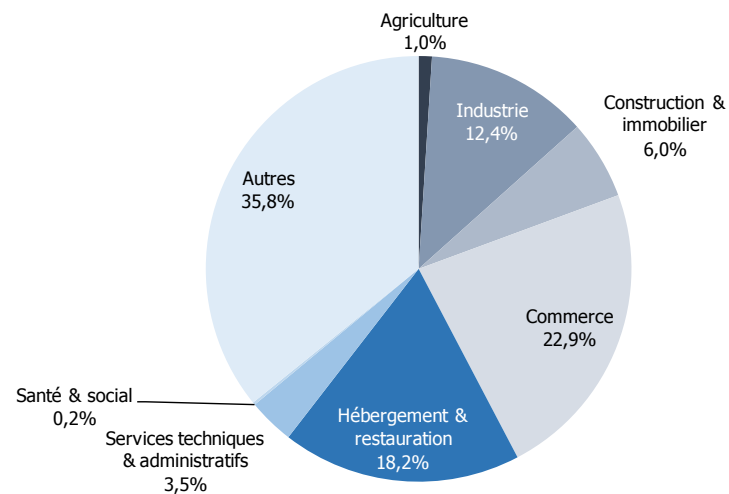
Ventilation par secteur d'activité

**Nombre d'entités bénéficiant du PGE**  
**Suivi IEOM au 18/12/2020**



Agriculture : section A  
Industrie : sections B, C, D, E  
Construction & immobilier : sections F, L  
Commerce : section G

**Montants accordés**  
**Suivi IEOM au 18/12/2020**



Hébergement & restauration : section I  
Services techniques & administratifs : sections M, N  
Santé & social : section Q  
Autres : sections H, K, J, P, R, S