

## Publications économiques et financières



### Entreprises

# TABLEAU DE BORD PGE DES COM DU PACIFIQUE SITUATION AU 25 JUIN 2021

#### LA COTATION IEOM

La cotation IEOM est une appréciation synthétique de la situation financière de l'entreprise fondée sur la collecte, le retraitement et l'analyse d'informations descriptives, comptables et financières, bancaires ou judiciaires. Elle tient également compte d'éléments qualitatifs et prévisionnels que le chef d'entreprise a pu porter à la connaissance de l'IEOM. Elle évalue la capacité de l'entreprise à honorer ses engagements financiers à horizon de trois ans.

Fin novembre 2020, la cotation IEOM a évolué afin d'être plus simple et plus lisible. La cote de refinancement est ainsi supprimée, la cotation IEOM n'étant plus composée que de deux éléments :

- une cote d'activité qui indique le niveau d'activité mesuré par le chiffre d'affaires ou le volume d'affaires traitées ;
- une cote de crédit qui apprécie la capacité de l'entreprise à honorer ses engagements financiers à un horizon de trois ans. L'échelle de cotation a également été revue, allant de 1 (capacité à honorer les engagements financiers jugée excellente) à 9 (capacité compromise). [Lien vers la nouvelle plaquette de cotation sur le site de l'IEOM](#)

#### ENCOURS DE CRÉDIT AUX ENTREPRISES

Les crédits aux entreprises publiés dans cette note correspondent au total des crédits sains accordés aux sociétés non financières (SNF) par des établissements bancaires installés ou non localement. Ces données sont provisoires et font référence aux informations disponibles à l'arrêt du 31 décembre 2020.

#### CONFIDENTIALITÉ DES DONNÉES

Lorsqu'un résultat concerne moins de trois entreprises ou si une seule entreprise représente 85 % ou plus de la valeur obtenue, la donnée est remplacée par la lettre C.

#### SOURCE DES DONNÉES

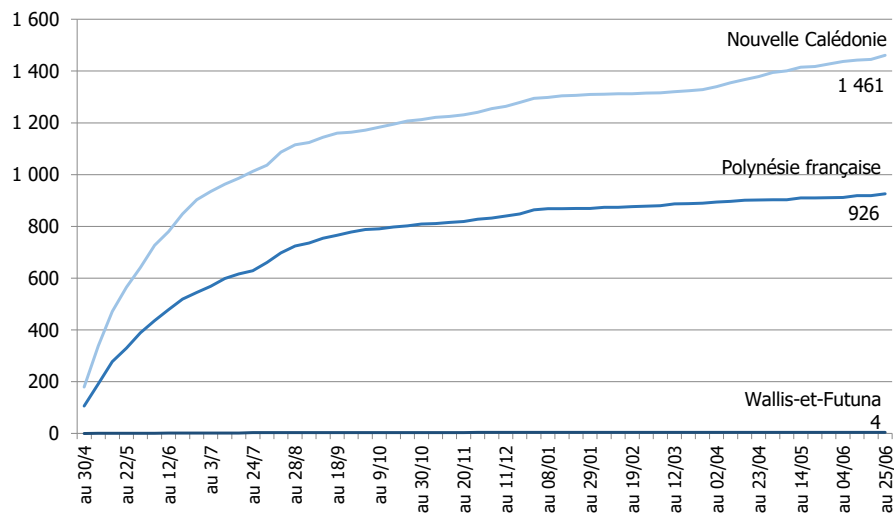
Les données de PGE sont fournies par BPI France via la Banque de France.

**COLLECTIVITES D'OUTRE-MER DU PACIFIQUE**  
**SUIVI IEOM DES ENTITÉS BÉNÉFICIAIRE DU PGE AU 25 JUN 2021**  
(montants en millions d'euros)

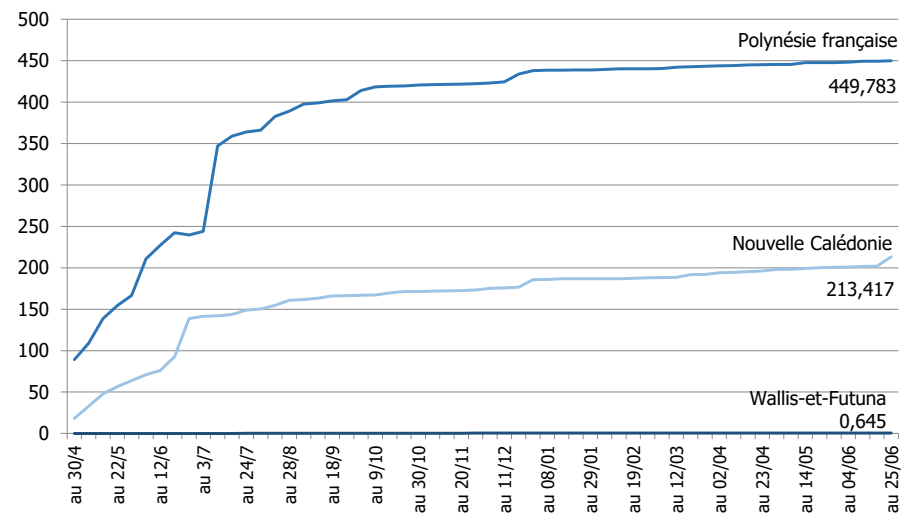
Ventilation par COM

| COM du Pacifique    | Nombre de bénéficiaires |                    | Montants accordés |                    |
|---------------------|-------------------------|--------------------|-------------------|--------------------|
|                     | Nombre                  | Part dans le total | Encours           | Part dans le total |
| Nouvelle-Calédonie  | 1 461                   | 61,1%              | 213,417           | 32,1%              |
| Polynésie française | 926                     | 38,7%              | 449,783           | 67,8%              |
| Wallis-et-Futuna    | 4                       | 0,2%               | 0,645             | 0,1%               |
| <b>Totaux</b>       | <b>2 391</b>            | <b>100,0%</b>      | <b>663,845</b>    | <b>100,0%</b>      |

**Nombre d'entités bénéficiant du PGE**  
**Suivi IEOM au 25/06/2021**



**Montants accordés**  
**Suivi IEOM au 25/06/2021**



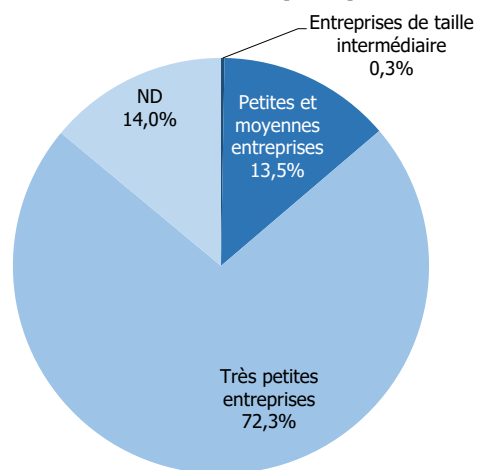
**NOUVELLE-CALÉDONIE**  
**SUIVI IEOM DES ENTITÉS BÉNÉFICIAIRE DU PGE AU 25 JUIN 2021**  
(montants en millions d'euros)

Ventilation par taille d'entité

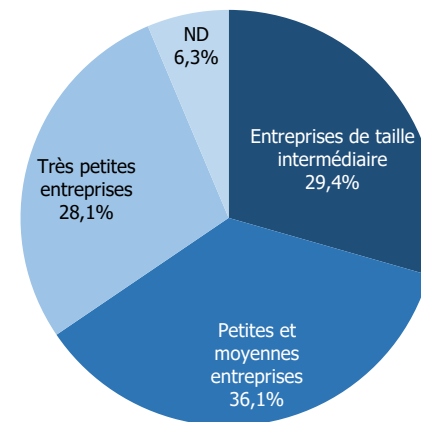
| Taille                              | Nombre de bénéficiaires |                    | Montants accordés |                    |
|-------------------------------------|-------------------------|--------------------|-------------------|--------------------|
|                                     | Nombre                  | Part dans le total | Encours           | Part dans le total |
| Grandes entreprises                 |                         |                    |                   |                    |
| Entreprises de taille intermédiaire | 4                       | 0,3%               | 62,817            | 29,4%              |
| Petites et moyennes entreprises     | 197                     | 13,5%              | 76,986            | 36,1%              |
| Très petites entreprises            | 1056                    | 72,3%              | 60,067            | 28,1%              |
| Non déterminé                       | 204                     | 14,0%              | 13,547            | 6,3%               |
| <b>Totaux</b>                       | <b>1 461</b>            | <b>100,0%</b>      | <b>213,417</b>    | <b>100,0%</b>      |
| PIB 2019 (source:ISEE) et PGE/PIB   |                         |                    | 8 430,280         | 2,5 %              |
| Crédits SNF et PGE/Crédits SNF      |                         |                    | 4 314,650         | 4,9 %              |

| Seuils appliqués pour définir la taille du bénéficiaire |           |                    |                   |
|---|-----------|--------------------|-------------------|
| Critères  | Effectifs | Chiffre d'affaires | Total du bilan    |
| Très petites entreprises                                | < 10      | < 2 millions d'€   | < 2 millions d'€  |
| Petites et moyennes entreprises                         | < 250     | < 50 millions d'€  | < 43 millions d'€ |
| Entreprises de taille intermédiaire                     | < 5 000   | < 1,5 milliard d'€ | < 2 milliards d'€ |
| Grandes entreprises                                     | ≥ 5 000   | ≥ 1,5 milliard d'€ | ≥ 2 milliards d'€ |

**Nombre d'entités bénéficiant du PGE**  
**Suivi IEOM au 25/06/2021**



**Montants accordés**  
**Suivi IEOM au 25/06/2021**



**NOUVELLE-CALÉDONIE**  
**SUIVI IEOM DES ENTITÉS BÉNÉFICIAIRE DU PGE AU 25 JUIN 2021**  
(montants en millions d'euros)

Ventilation par cote de crédit

| Cote de crédit   | Nombre de bénéficiaires |                    | Montants accordés |                    |
|------------------|-------------------------|--------------------|-------------------|--------------------|
|                  | Nombre                  | Part dans le total | Encours           | Part dans le total |
| Cotes 1 à 3      | 273                     | 18,7%              | 102,858           | 48,2%              |
| 4                | 115                     | 7,9%               | 16,356            | 7,7%               |
| 5                | 115                     | 7,9%               | 37,950            | 17,8%              |
| 6                | 101                     | 6,9%               | 7,738             | 3,6%               |
| Cotes 7 à 9, P   | 42                      | 2,9%               | 2,056             | 1,0%               |
| Autres cotations | 815                     | 55,8%              | 46,458            | 21,8%              |
| <b>Totaux</b>    | <b>1 461</b>            | <b>100,0%</b>      | <b>213,417</b>    | <b>100,0%</b>      |

PIB 2019 (source:ISEE) et PGE/PIB

8 430,280

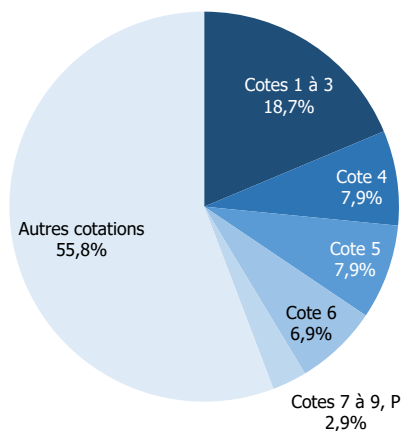
2,5 %

Crédits SNF et PGE/Crédits SNF

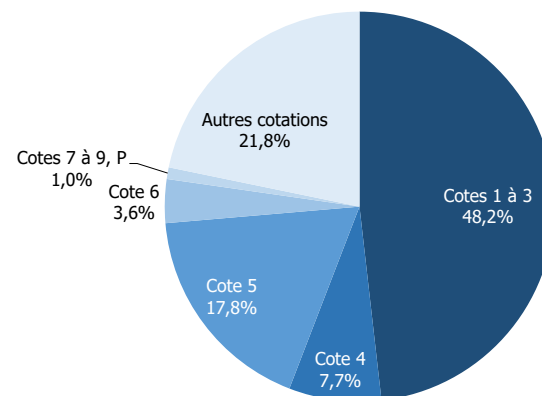
4 314,650

4,9 %

**Nombre d'entités bénéficiant du PGE**  
**Suivi IEOM au 25/06/2021**



**Montants accordés**  
**Suivi IEOM au 25/06/2021**



**NOUVELLE-CALÉDONIE**  
**SUIVI IEOM DES ENTITÉS BÉNÉFICIAIRE DU PGE AU 25 JUIN 2021**  
(montants en millions d'euros)

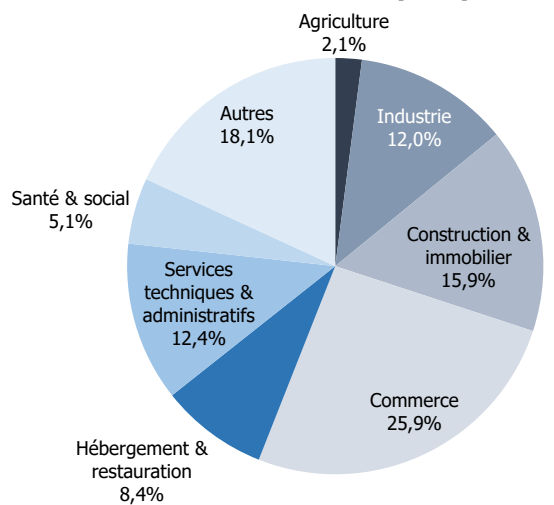
Ventilation par secteur d'activité

| Secteur d'activité  | Nombre de bénéficiaires |                    | Montants accordés |                    |
|---|-------------------------|--------------------|-------------------|--------------------|
|   | Nombre                  | Part dans le total | Encours           | Part dans le total |
| A. Agriculture, sylviculture et pêche   | 30                      | 2,1%               | 1,767             | 0,8%               |
| B. Industries extractives   | C                       | C                  | C                 | C                  |
| C. Industrie manufacturière   | 164                     | 11,2%              | 25,534            | 12,0%              |
| D. Production et distribution d'électricité, de gaz, de vapeur et d'air conditionné     | C                       | C                  | C                 | C                  |
| E. Production et distribution d'eau; assainissement, gestion des déchets et dépollution | 8                       | 0,5%               | 0,649             | 0,3%               |
| F. Construction   | 216                     | 14,8%              | 18,502            | 8,7%               |
| G. Commerce ; réparation d'automobiles et de motocycles                                 | 379                     | 25,9%              | 41,656            | 19,5%              |
| H. Transports et entreposage  | 65                      | 4,4%               | 49,525            | 23,2%              |
| I. Hébergement et restauration  | 122                     | 8,4%               | 13,239            | 6,2%               |
| J. Information et communication   | 28                      | 1,9%               | 4,037             | 1,9%               |
| K. Activités financières et d'assurance   | 13                      | 0,9%               | 4,822             | 2,3%               |
| L. Activités immobilières   | 17                      | 1,2%               | 1,020             | 0,5%               |
| M. Activités spécialisées, scientifiques et techniques                                  | 102                     | 7,0%               | 6,543             | 3,1%               |
| N. Activités de services administratifs et de soutien                                   | 79                      | 5,4%               | 7,726             | 3,6%               |
| P. Enseignement   | 36                      | 2,5%               | 1,031             | 0,5%               |
| Q. Santé humaine et action sociale  | 75                      | 5,1%               | 12,815            | 6,0%               |
| R. Arts, spectacles et activités récréatives  | 37                      | 2,5%               | 6,666             | 3,1%               |
| S. Autres activités de services   | 72                      | 4,9%               | 5,600             | 2,6%               |
| Non ventilé   | 14                      | 1,0%               | 0,373             | 0,2%               |
| <b>Totaux</b>   | <b>1 461</b>            | <b>100,0%</b>      | <b>213,417</b>    | <b>100,0%</b>      |
| PIB 2019 (source:ISEE) et PGE/PIB   |                         |                    | 8 430,280         | 2,5 %              |
| Crédits SNF et PGE/Crédits SNF  |                         |                    | 4 314,650         | 4,9 %              |

**NOUVELLE-CALÉDONIE**  
**SUIVI IEOM DES ENTITÉS BÉNÉFICIAIRE DU PGE AU 25 JUIN 2021**  
(montants en millions d'euros)

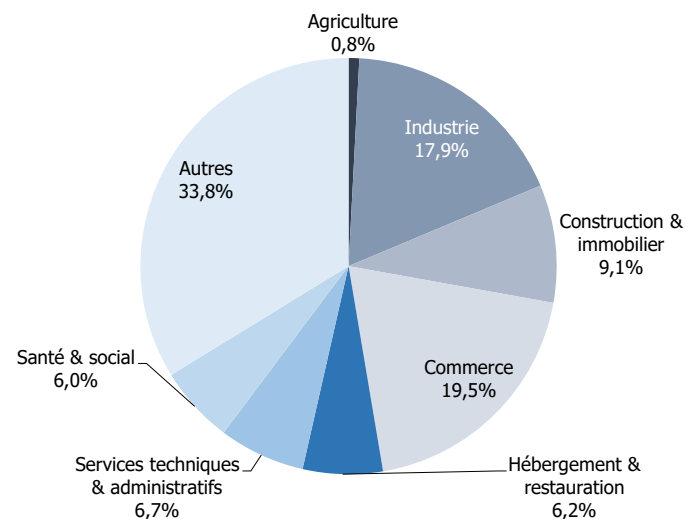
Ventilation par secteur d'activité

**Nombre d'entités bénéficiant du PGE  
Suivi IEOM au 25/06/2021**



Agriculture : section A  
Industrie : sections B, C, D, E  
Construction & immobilier : sections F, L  
Commerce : section G

**Montants accordés  
Suivi IEOM au 25/06/2021**



Hébergement & restauration : section I  
Services techniques & administratifs : sections M, N  
Santé & social : section Q  
Autres : sections H, K, J, P, R, S

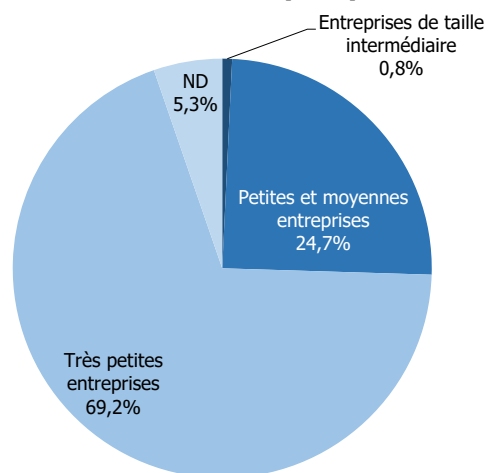
**POLYNÉSIE FRANÇAISE**  
**SUIVI IEOM DES ENTITÉS BÉNÉFICIAIRE DU PGE AU 25 JUIN 2021**  
(montants en millions d'euros)

Ventilation par taille d'entité

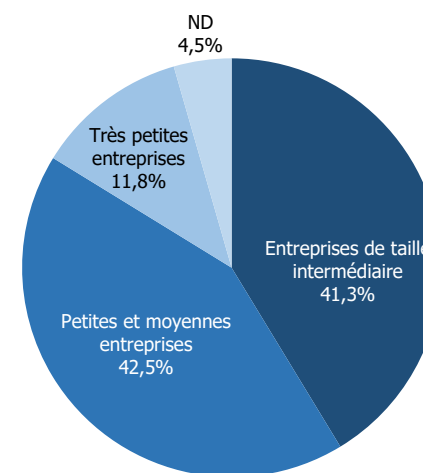
| Taille                              | Nombre de bénéficiaires |                    | Montants accordés |                    |
|-------------------------------------|-------------------------|--------------------|-------------------|--------------------|
|                                     | Nombre                  | Part dans le total | Encours           | Part dans le total |
| Grandes entreprises                 |                         |                    |                   |                    |
| Entreprises de taille intermédiaire | 7                       | 0,8%               | 185,815           | 41,3%              |
| Petites et moyennes entreprises     | 229                     | 24,7%              | 190,983           | 42,5%              |
| Très petites entreprises            | 641                     | 69,2%              | 52,953            | 11,8%              |
| Non déterminé                       | 49                      | 5,3%               | 20,033            | 4,5%               |
| <b>Totaux</b>                       | <b>926</b>              | <b>100,0%</b>      | <b>449,783</b>    | <b>100,0%</b>      |
| PIB 2019 (source:ISPF) et PGE/PIB   |                         |                    | 5 408,502         | 8,3 %              |
| Crédits SNF et PGE/Crédits SNF      |                         |                    | 2 106,920         | 21,3 %             |

| Critères                            | Seuils appliqués pour définir la taille du bénéficiaire |                    |                   |
|-------------------------------------|---|--------------------|-------------------|
|                                     | Effectifs   | Chiffre d'affaires | Total du bilan    |
| Très petites entreprises            | < 10  | < 2 millions d'€   | < 2 millions d'€  |
| Petites et moyennes entreprises     | < 250   | < 50 millions d'€  | < 43 millions d'€ |
| Entreprises de taille intermédiaire | < 5 000   | < 1,5 milliard d'€ | < 2 milliards d'€ |
| Grandes entreprises                 | ≥ 5 000   | ≥ 1,5 milliard d'€ | ≥ 2 milliards d'€ |

**Nombre d'entités bénéficiant du PGE**  
**Suivi IEOM au 25/06/2021**



**Montants accordés**  
**Suivi IEOM au 25/06/2021**

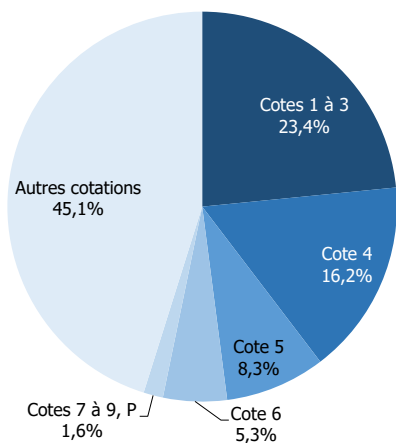


**POLYNÉSIE FRANÇAISE**  
**SUIVI IEOM DES ENTITÉS BÉNÉFICIAIRE DU PGE AU 25 JUIN 2021**  
(montants en millions d'euros)

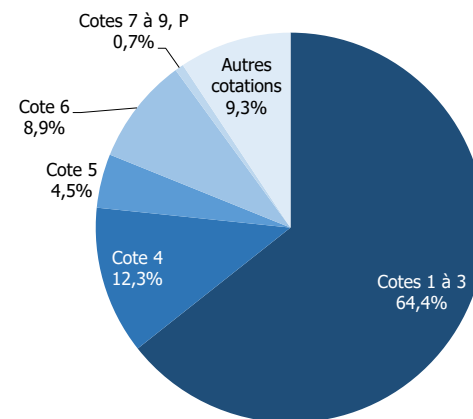
Ventilation par cote de crédit

| Cote de crédit                    | Nombre de bénéficiaires |                    | Montants accordés |                    |
|-----------------------------------|-------------------------|--------------------|-------------------|--------------------|
|                                   | Nombre                  | Part dans le total | Encours           | Part dans le total |
| Cotes 1 à 3                       | 217                     | 23,4%              | 289,451           | 64,4%              |
| 4                                 | 150                     | 16,2%              | 55,237            | 12,3%              |
| 5                                 | 77                      | 8,3%               | 20,108            | 4,5%               |
| 6                                 | 49                      | 5,3%               | 39,845            | 8,9%               |
| Cotes 7 à 9, P                    | 15                      | 1,6%               | 3,216             | 0,7%               |
| Autres cotations                  | 418                     | 45,1%              | 41,926            | 9,3%               |
| <b>Totaux</b>                     | <b>926</b>              | <b>100,0%</b>      | <b>449,783</b>    | <b>100,0%</b>      |
| PIB 2019 (source:ISPF) et PGE/PIB |                         |                    | 5 408,502         | 8,3 %              |
| Crédits SNF et PGE/Crédits SNF    |                         |                    | 2 106,920         | 21,3 %             |

**Nombre d'entités bénéficiant du PGE**  
**Suivi IEOM au 25/06/2021**



**Montants accordés**  
**Suivi IEOM au 25/06/2021**





**POLYNÉSIE FRANÇAISE**  
**SUIVI IEOM DES ENTITÉS BÉNÉFICIAIRES DU PGE AU 25 JUIN 2021**  
(montants en millions d'euros)

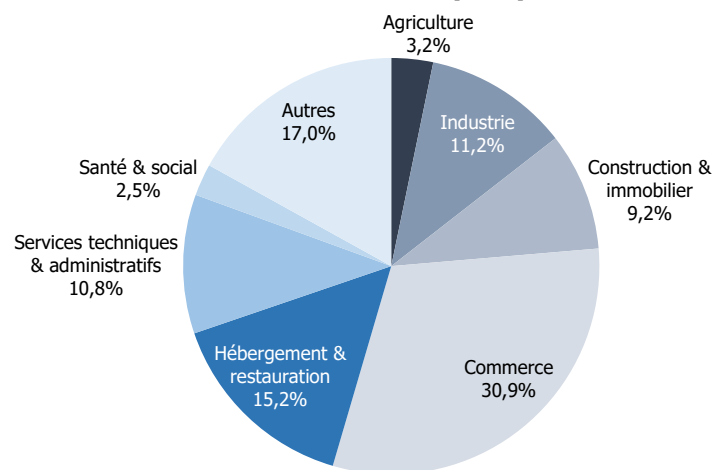
Ventilation par secteur d'activité

| Secteur d'activité  | Nombre de bénéficiaires |                    | Montants accordés |                    |
|---|-------------------------|--------------------|-------------------|--------------------|
|   | Nombre                  | Part dans le total | Encours           | Part dans le total |
| A. Agriculture, sylviculture et pêche   | 30                      | 3,2%               | 4,798             | 1,1%               |
| B. Industries extractives   | C                       | C                  | C                 | C                  |
| C. Industrie manufacturière   | 99                      | 10,7%              | 50,088            | 11,1%              |
| D. Production et distribution d'électricité, de gaz, de vapeur et d'air conditionné     | C                       | C                  | C                 | C                  |
| E. Production et distribution d'eau; assainissement, gestion des déchets et dépollution | C                       | C                  | C                 | C                  |
| F. Construction   | 74                      | 8,0%               | 25,600            | 5,7%               |
| G. Commerce ; réparation d'automobiles et de motocycles                                 | 286                     | 30,9%              | 105,801           | 23,5%              |
| H. Transports et entreposage  | 41                      | 4,4%               | 130,037           | 28,9%              |
| I. Hébergement et restauration  | 141                     | 15,2%              | 81,703            | 18,2%              |
| J. Information et communication   | 16                      | 1,7%               | 4,330             | 1,0%               |
| K. Activités financières et d'assurance   | 7                       | 0,8%               | 1,142             | 0,3%               |
| L. Activités immobilières   | 11                      | 1,2%               | 1,693             | 0,4%               |
| M. Activités spécialisées, scientifiques et techniques                                  | 55                      | 5,9%               | 5,998             | 1,3%               |
| N. Activités de services administratifs et de soutien                                   | 45                      | 4,9%               | 10,455            | 2,3%               |
| P. Enseignement   | 23                      | 2,5%               | 0,933             | 0,2%               |
| Q. Santé humaine et action sociale  | 23                      | 2,5%               | 0,903             | 0,2%               |
| R. Arts, spectacles et activités récréatives  | 28                      | 3,0%               | 2,255             | 0,5%               |
| S. Autres activités de services   | 42                      | 4,5%               | 19,985            | 4,4%               |
| Non ventilé   | 0                       | 0,0%               | 0,000             | 0,0%               |
| <b>Totaux</b>   | <b>926</b>              | <b>100,0%</b>      | <b>449,783</b>    | <b>100,0%</b>      |
| PIB 2019 (source:ISPF) et PGE/PIB   |                         |                    | 5 408,502         | 8,3 %              |
| Crédits SNF et PGE/Crédits SNF  |                         |                    | 2 106,920         | 21,3 %             |

**POLYNÉSIE FRANÇAISE**  
**SUIVI IEOM DES ENTITÉS BÉNÉFICIAIRE DU PGE AU 25 JUIN 2021**  
(montants en millions d'euros)

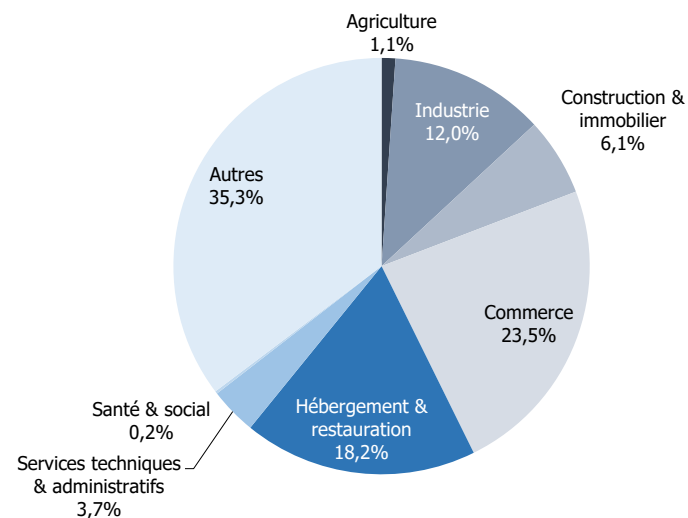
Ventilation par secteur d'activité

**Nombre d'entités bénéficiant du PGE  
Suivi IEOM au 25/06/2021**



Agriculture : section A  
Industrie : sections B, C, D, E  
Construction & immobilier : sections F, L  
Commerce : section G

**Montants accordés  
Suivi IEOM au 25/06/2021**



Hébergement & restauration : section I  
Services techniques & administratifs : sections M, N  
Santé & social : section Q  
Autres : sections H, K, J, P, R, S