

Publications économiques et financières



Entreprises

TABLEAU DE BORD PGE DES COM DU PACIFIQUE SITUATION AU 26 MARS 2021

LA COTATION IEOM

La cotation IEOM est une appréciation synthétique de la situation financière de l'entreprise fondée sur la collecte, le retraitement et l'analyse d'informations descriptives, comptables et financières, bancaires ou judiciaires. Elle tient également compte d'éléments qualitatifs et prévisionnels que le chef d'entreprise a pu porter à la connaissance de l'IEOM. Elle évalue la capacité de l'entreprise à honorer ses engagements financiers à horizon de trois ans.

Fin novembre 2020, la cotation IEOM a évolué afin d'être plus simple et plus lisible. La cote de refinancement est ainsi supprimée, la cotation IEOM n'étant plus composée que de deux éléments :

- une cote d'activité qui indique le niveau d'activité mesuré par le chiffre d'affaires ou le volume d'affaires traitées ;
- une cote de crédit qui apprécie la capacité de l'entreprise à honorer ses engagements financiers à un horizon de trois ans. L'échelle de cotation a également été revue, allant de 1 (capacité à honorer les engagements financiers jugée excellente) à 9 (capacité compromise). [Lien vers la nouvelle plaquette de cotation sur le site de l'IEOM](#)

ENCOURS DE CRÉDIT AUX ENTREPRISES

Les crédits aux entreprises publiés dans cette note correspondent au total des crédits sains accordés aux sociétés non financières (SNF) par des établissements bancaires installés ou non localement. Ces données sont provisoires et font référence aux informations disponibles à l'arrêté du 30 septembre 2020.

CONFIDENTIALITÉ DES DONNÉES

Lorsqu'un résultat concerne moins de trois entreprises ou si une seule entreprise représente 85 % ou plus de la valeur obtenue, la donnée est remplacée par la lettre C.

SOURCE DES DONNÉES

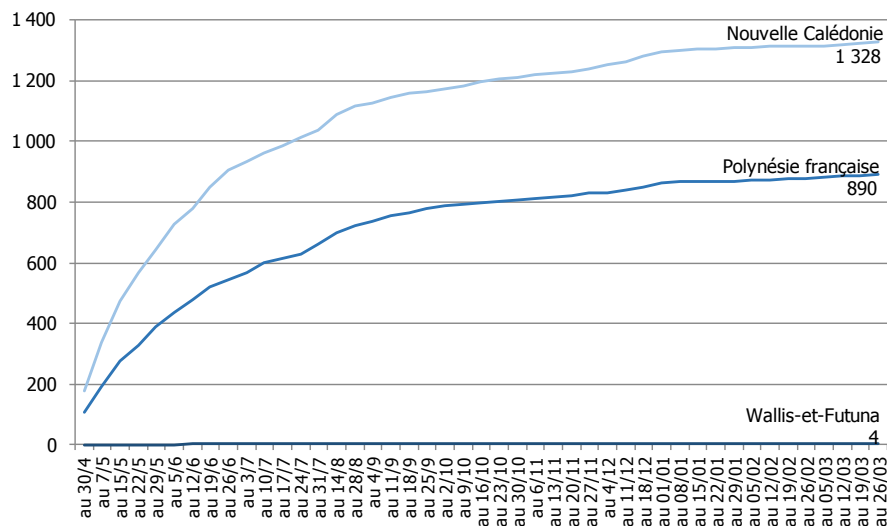
Les données de PGE sont fournies par BPI France via la Banque de France.

COLLECTIVITES D'OUTRE-MER DU PACIFIQUE
SUIVI IEOM DES ENTITÉS BÉNÉFICIAIRE DU PGE AU 26 MARS 2021
(montants en millions d'euros)

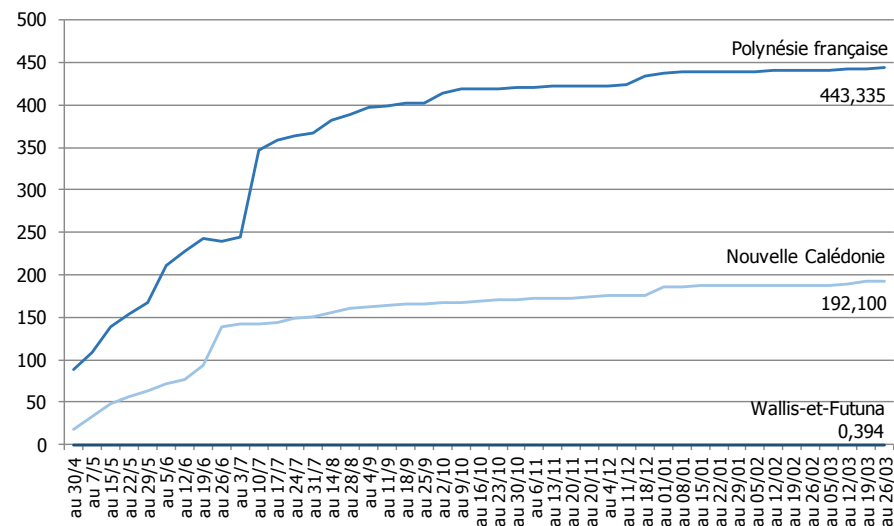
Ventilation par COM

COM du Pacifique	Nombre de bénéficiaires		Montants accordés	
	Nombre	Part dans le total	Encours	Part dans le total
Nouvelle-Calédonie	1 328	59,8%	192,100	30,2%
Polynésie française	890	40,1%	443,335	69,7%
Wallis-et-Futuna	4	0,2%	0,394	0,1%
Totaux	2 222	100,0%	635,829	100,0%

Nombre d'entités bénéficiant du PGE
Suivi IEOM au 26/03/2021



Montants accordés
Suivi IEOM au 26/03/2021



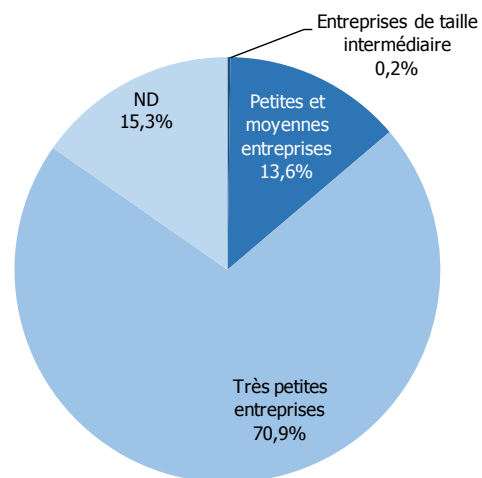
NOUVELLE-CALÉDONIE
SUIVI IEOM DES ENTITÉS BÉNÉFICIAIRE DU PGE AU 26 MARS 2021
(montants en millions d'euros)

Ventilation par taille d'entité

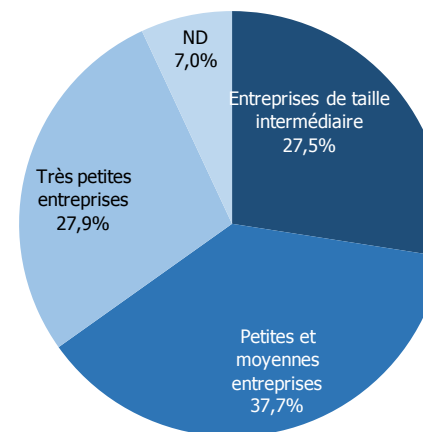
Taille	Nombre de bénéficiaires		Montants accordés	
	Nombre	Part dans le total	Encours	Part dans le total
Grandes entreprises				
Entreprises de taille intermédiaire	3	0,2%	52,761	27,5%
Petites et moyennes entreprises	180	13,6%	72,400	37,7%
Très petites entreprises	942	70,9%	53,576	27,9%
Non déterminé	203	15,3%	13,363	7,0%
Totaux	1 328	100,0%	192,100	100,0%
PIB 2019 (source:ISEE) et PGE/PIB			8 430,280	2,3 %
Crédits SNF et PGE/Crédits SNF			4 203,988	4,6 %

Seuils appliqués pour définir la taille du bénéficiaire			
Critères	Effectifs	Chiffre d'affaires	Total du bilan
Très petites entreprises	< 10	< 2 millions d'€	< 2 millions d'€
Petites et moyennes entreprises	< 250	< 50 millions d'€	< 43 millions d'€
Entreprises de taille intermédiaire	< 5 000	< 1,5 milliard d'€	< 2 milliards d'€
Grandes entreprises	≥ 5 000	≥ 1,5 milliard d'€	≥ 2 milliards d'€

Nombre d'entités bénéficiant du PGE
Suivi IEOM au 26/03/2021



Montants accordés
Suivi IEOM au 26/03/2021

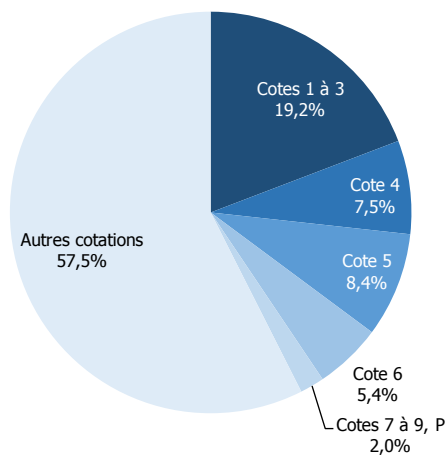


NOUVELLE-CALÉDONIE
SUIVI IEOM DES ENTITÉS BÉNÉFICIAIRE DU PGE AU 26 MARS 2021
(montants en millions d'euros)

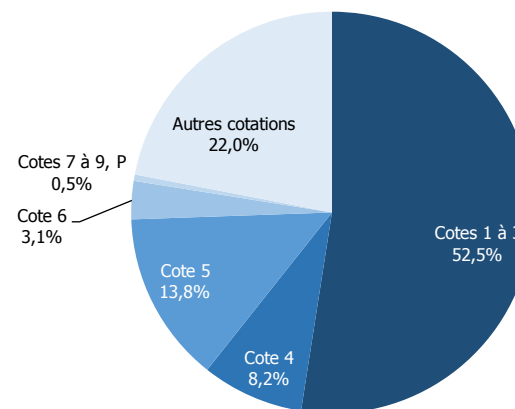
Ventilation par cote de crédit

Cote de crédit	Nombre de bénéficiaires		Montants accordés	
	Nombre	Part dans le total	Encours	Part dans le total
Cotes 1 à 3	255	19,2%	100,784	52,5%
4	100	7,5%	15,768	8,2%
5	112	8,4%	26,463	13,8%
6	72	5,4%	5,902	3,1%
Cotes 7 à 9, P	26	2,0%	0,987	0,5%
Autres cotations	763	57,5%	42,196	22,0%
Totaux	1 328	100,0%	192,100	100,0%
PIB 2019 (source:ISEE) et PGE/PIB			8 430,280	2,3 %
Crédits SNF et PGE/Crédits SNF			4 203,988	4,6 %

Nombre d'entités bénéficiant du PGE
Suivi IEOM au 26/03/2021



Montants accordés
Suivi IEOM au 26/03/2021



NOUVELLE-CALÉDONIE
SUIVI IEOM DES ENTITÉS BÉNÉFICIAIRES DU PGE AU 26 MARS 2021
(montants en millions d'euros)

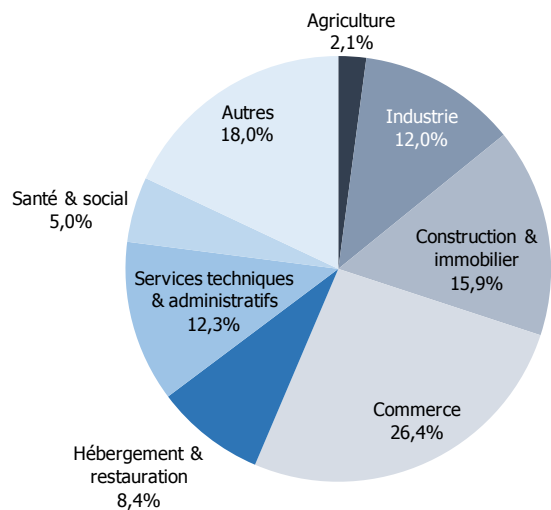
Ventilation par secteur d'activité

Secteur d'activité	Nombre de bénéficiaires		Montants accordés	
	Nombre	Part dans le total	Encours	Part dans le total
A. Agriculture, sylviculture et pêche	28	2,1%	1,682	0,9%
B. Industries extractives	C	C	C	C
C. Industrie manufacturière	149	11,2%	24,650	12,8%
D. Production et distribution d'électricité, de gaz, de vapeur et d'air conditionné	C	C	C	C
E. Production et distribution d'eau; assainissement, gestion des déchets et dépollution	7	0,5%	0,599	0,3%
F. Construction	196	14,8%	16,307	8,5%
G. Commerce ; réparation d'automobiles et de motocycles	350	26,4%	38,458	20,0%
H. Transports et entreposage	60	4,5%	48,604	25,3%
I. Hébergement et restauration	111	8,4%	12,725	6,6%
J. Information et communication	27	2,0%	4,000	2,1%
K. Activités financières et d'assurance	12	0,9%	3,917	2,0%
L. Activités immobilières	15	1,1%	0,839	0,4%
M. Activités spécialisées, scientifiques et techniques	90	6,8%	6,037	3,1%
N. Activités de services administratifs et de soutien	73	5,5%	7,192	3,7%
P. Enseignement	32	2,4%	0,938	0,5%
Q. Santé humaine et action sociale	66	5,0%	2,533	1,3%
R. Arts, spectacles et activités récréatives	33	2,5%	6,535	3,4%
S. Autres activités de services	63	4,7%	5,366	2,8%
Non ventilé	12	0,9%	0,306	0,2%
Totaux	1 328	100,0%	192,100	100,0%
PIB 2019 (source:ISEE) et PGE/PIB			8 430,280	2,3 %
Crédits SNF et PGE/Crédits SNF			4 203,988	4,6 %

NOUVELLE-CALÉDONIE
SUIVI IEOM DES ENTITÉS BÉNÉFICIAIRE DU PGE AU 26 MARS 2021
(montants en millions d'euros)

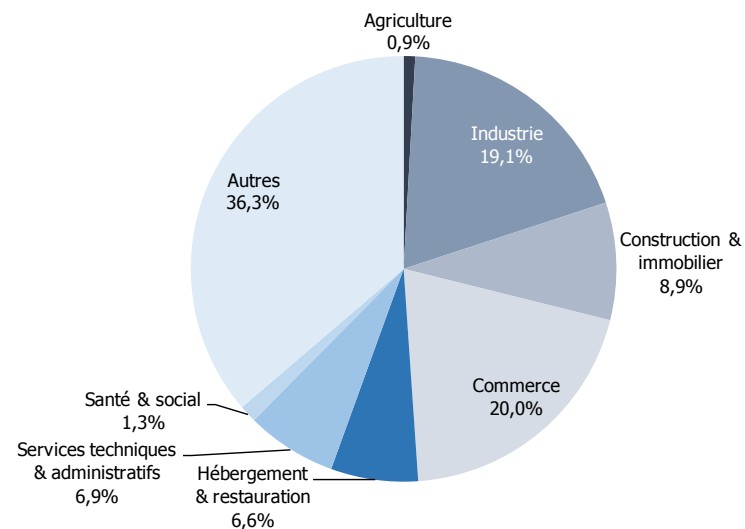
Ventilation par secteur d'activité

Nombre d'entités bénéficiant du PGE
Suivi IEOM au 26/03/2021



Agriculture : section A
Industrie : sections B, C, D, E
Construction & immobilier : sections F, L
Commerce : section G

Montants accordés
Suivi IEOM au 26/03/2021



Hébergement & restauration : section I
Services techniques & administratifs : sections M, N
Santé & social : section Q
Autres : sections H, K, J, P, R, S

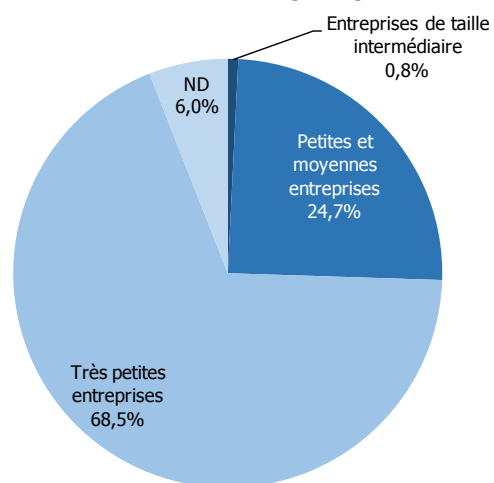
POLYNÉSIE FRANÇAISE
SUIVI IEOM DES ENTITÉS BÉNÉFICIAIRE DU PGE AU 26 MARS 2021
(montants en millions d'euros)

Ventilation par taille d'entité

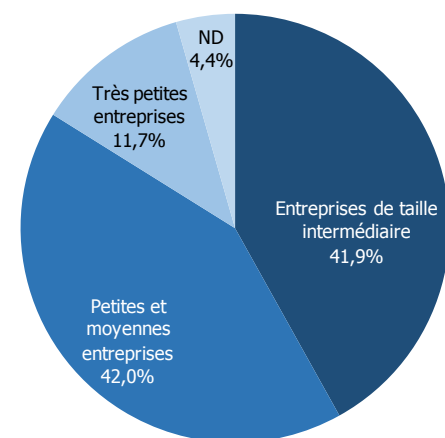
Taille	Nombre de bénéficiaires		Montants accordés	
	Nombre	Part dans le total	Encours	Part dans le total
Grandes entreprises				
Entreprises de taille intermédiaire	7	0,8%	185,815	41,9%
Petites et moyennes entreprises	220	24,7%	186,051	42,0%
Très petites entreprises	610	68,5%	51,778	11,7%
Non déterminé	53	6,0%	19,691	4,4%
Totaux	890	100,0%	443,335	100,0%
PIB 2019 (source:ISPF) et PGE/PIB			5 408,502	8,2 %
Crédits SNF et PGE/Crédits SNF			2 002,688	22,1 %

Critères	Seuils appliqués pour définir la taille du bénéficiaire		
	Effectifs	Chiffre d'affaires	Total du bilan
Très petites entreprises	< 10	< 2 millions d'€	< 2 millions d'€
Petites et moyennes entreprises	< 250	< 50 millions d'€	< 43 millions d'€
Entreprises de taille intermédiaire	< 5 000	< 1,5 milliard d'€	< 2 milliards d'€
Grandes entreprises	≥ 5 000	≥ 1,5 milliard d'€	≥ 2 milliards d'€

Nombre d'entités bénéficiant du PGE
Suivi IEOM au 26/03/2021



Montants accordés
Suivi IEOM au 26/03/2021

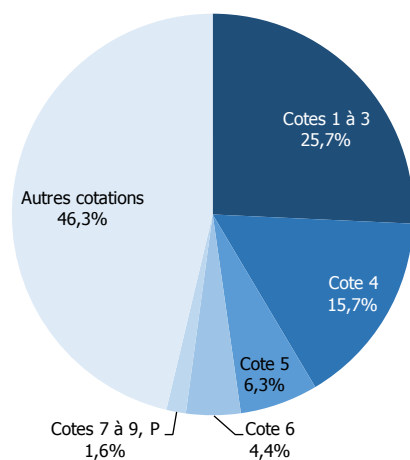


POLYNÉSIE FRANÇAISE
SUIVI IEOM DES ENTITÉS BÉNÉFICIAIRE DU PGE AU 26 MARS 2021
(montants en millions d'euros)

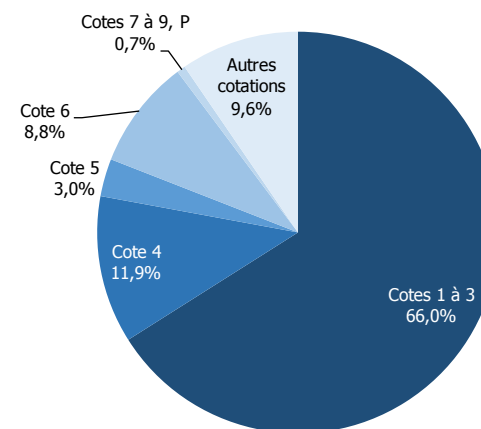
Ventilation par cote de crédit

Cote de crédit	Nombre de bénéficiaires		Montants accordés	
	Nombre	Part dans le total	Encours	Part dans le total
Cotes 1 à 3	229	25,7%	292,714	66,0%
4	140	15,7%	52,655	11,9%
5	56	6,3%	13,433	3,0%
6	39	4,4%	39,154	8,8%
Cotes 7 à 9, P	14	1,6%	3,029	0,7%
Autres cotations	412	46,3%	42,351	9,6%
Totaux	890	100,0%	443,335	100,0%
PIB 2019 (source:ISPF) et PGE/PIB			5 408,502	8,2 %
Crédits SNF et PGE/Crédits SNF			2 002,688	22,1 %

Nombre d'entités bénéficiant du PGE
Suivi IEOM au 26/03/2021



Montants accordés
Suivi IEOM au 26/03/2021



POLYNÉSIE FRANÇAISE
SUIVI IEOM DES ENTITÉS BÉNÉFICIAIRES DU PGE AU 26 MARS 2021
(montants en millions d'euros)

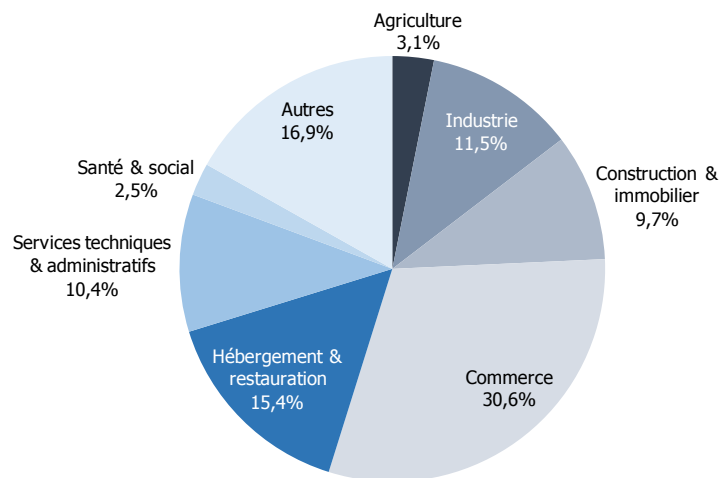
Ventilation par secteur d'activité

Secteur d'activité	Nombre de bénéficiaires		Montants accordés	
	Nombre	Part dans le total	Encours	Part dans le total
A. Agriculture, sylviculture et pêche	28	3,1%	4,429	1,0%
B. Industries extractives	C	C	C	C
C. Industrie manufacturière	97	10,9%	50,019	11,3%
D. Production et distribution d'électricité, de gaz, de vapeur et d'air conditionné	C	C	C	C
E. Production et distribution d'eau; assainissement, gestion des déchets et dépollution	C	C	C	C
F. Construction	75	8,4%	25,378	5,7%
G. Commerce ; réparation d'automobiles et de motocycles	272	30,6%	104,474	23,6%
H. Transports et entreposage	40	4,5%	129,283	29,2%
I. Hébergement et restauration	137	15,4%	79,584	18,0%
J. Information et communication	15	1,7%	4,313	1,0%
K. Activités financières et d'assurance	6	0,7%	0,807	0,2%
L. Activités immobilières	11	1,2%	1,693	0,4%
M. Activités spécialisées, scientifiques et techniques	50	5,6%	5,849	1,3%
N. Activités de services administratifs et de soutien	43	4,8%	10,082	2,3%
P. Enseignement	23	2,6%	0,933	0,2%
Q. Santé humaine et action sociale	22	2,5%	0,861	0,2%
R. Arts, spectacles et activités récréatives	26	2,9%	1,809	0,4%
S. Autres activités de services	40	4,5%	19,759	4,5%
Non ventilé	0	0,0%	0,000	0,0%
Totaux	890	100,0%	443,335	100,0%
PIB 2019 (source:ISPF) et PGE/PIB			5 408,502	8,2 %
Crédits SNF et PGE/Crédits SNF			2 002,688	22,1 %

POLYNÉSIE FRANÇAISE
SUIVI IEOM DES ENTITÉS BÉNÉFICIAIRE DU PGE AU 26 MARS 2021
(montants en millions d'euros)

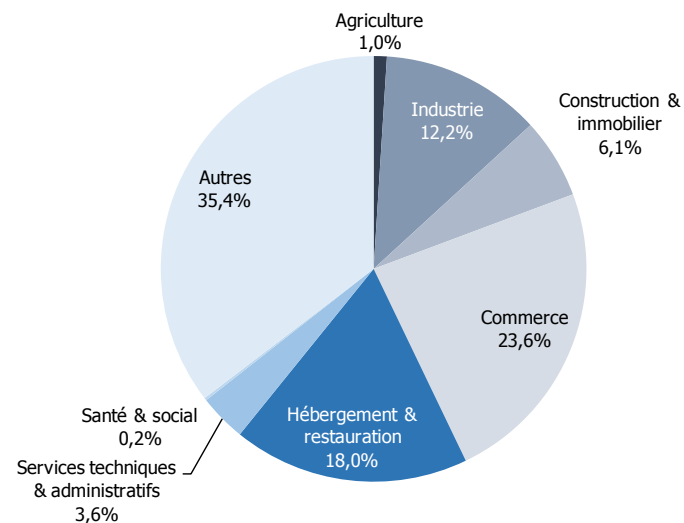
Ventilation par secteur d'activité

Nombre d'entités bénéficiant du PGE
Suivi IEOM au 26/03/2021



Agriculture : section A
Industrie : sections B, C, D, E
Construction & immobilier : sections F, L
Commerce : section G

Montants accordés
Suivi IEOM au 26/03/2021



Hébergement & restauration : section I
Services techniques & administratifs : sections M, N
Santé & social : section Q
Autres : sections H, K, J, P, R, S