

POINT PRESSE

PUBLICATION DES RÉSULTATS DU DÉFICIT PUBLIC 2015

Bercy, le 25 mars 2016



Redressement de la situation économique

La croissance s'est établie à +1,2% en 2015 et devrait accélérer en 2016.

La reprise est clairement engagée :

- Le **pouvoir d'achat** progresse fortement (+1,8% en 2015) et la **consommation des ménages** gagne en vigueur (+1,4% en 2015).
- Les **marges des entreprises** se redressent nettement (+31,4%, soit +2,2 pt depuis début 2014) et **l'investissement des entreprises** accélère (+2% en 2015).
- Les **exportations** sont très dynamiques (+6,1% en 2015), le déficit commercial se résorbe pour la 4^e année consécutive (-45Md€ en 2015, contre -75Md€ en 2011).
- Les **créations d'emploi** ont repris (+80 000 créations nettes d'emplois dans le secteur marchand en 2015) et le taux de chômage s'est stabilisé.

Baisses de prélèvement sur les entreprises

Le Crédit d'impôt pour la compétitivité et l'emploi (CICE) est arrivé à maturité

- 17 milliards d'€ en 2015.

La 2^e étape du Pacte de responsabilité est opérationnelle

Après 6½ en 2015, le Pacte représente 13½ milliards d'€ en 2016 avec :

- des allègements de cotisation jusqu'à 3,5 Smic au 1er avril 2016
- la fin de la contribution exceptionnelle à l'impôt sur les sociétés (IS)
- la 2ème étape de suppression de la C3S

Les plans en faveur de l'investissement et des TPE/PME complètent le dispositif

- Ils représentent plus d'1 milliard d'€ en 2016.

Au total, les mesures en faveur des entreprises représenteront 33 milliards d'€ en 2016, après 24 milliards d'€ en 2015.

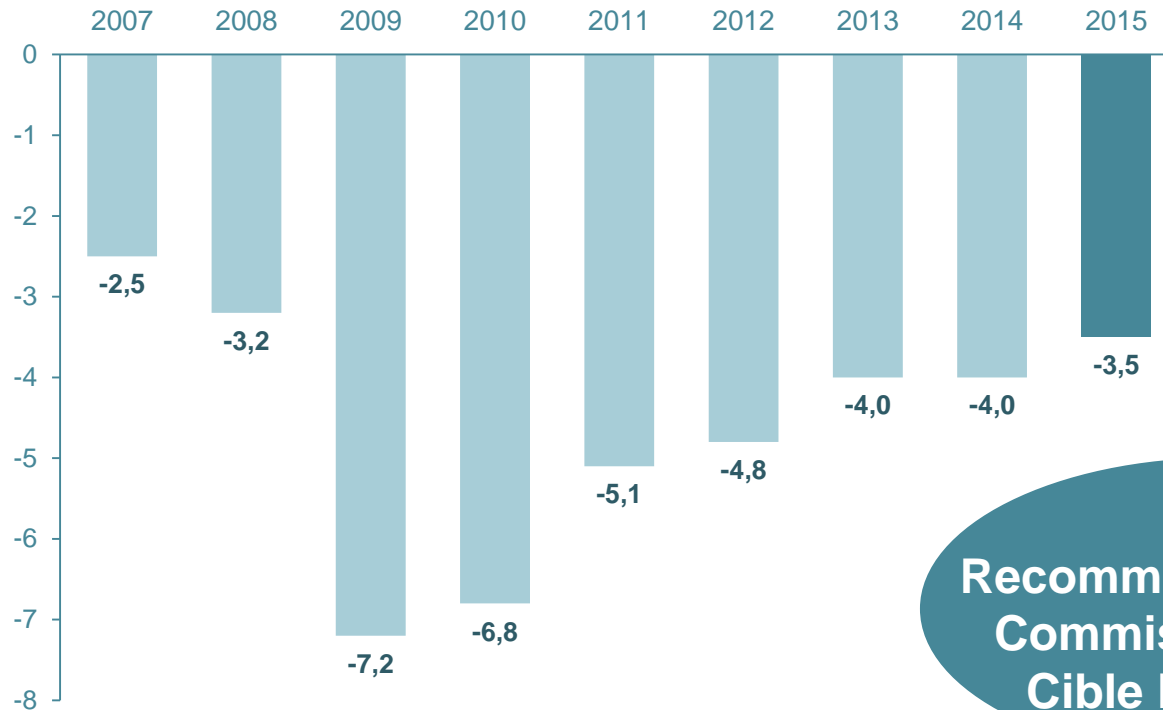
Baisses de prélèvement sur les ménages

Aucune nouvelle hausse d'impôt depuis un an

Des mesures de baisse de l'impôt sur le revenu pour la 3^e année consécutive

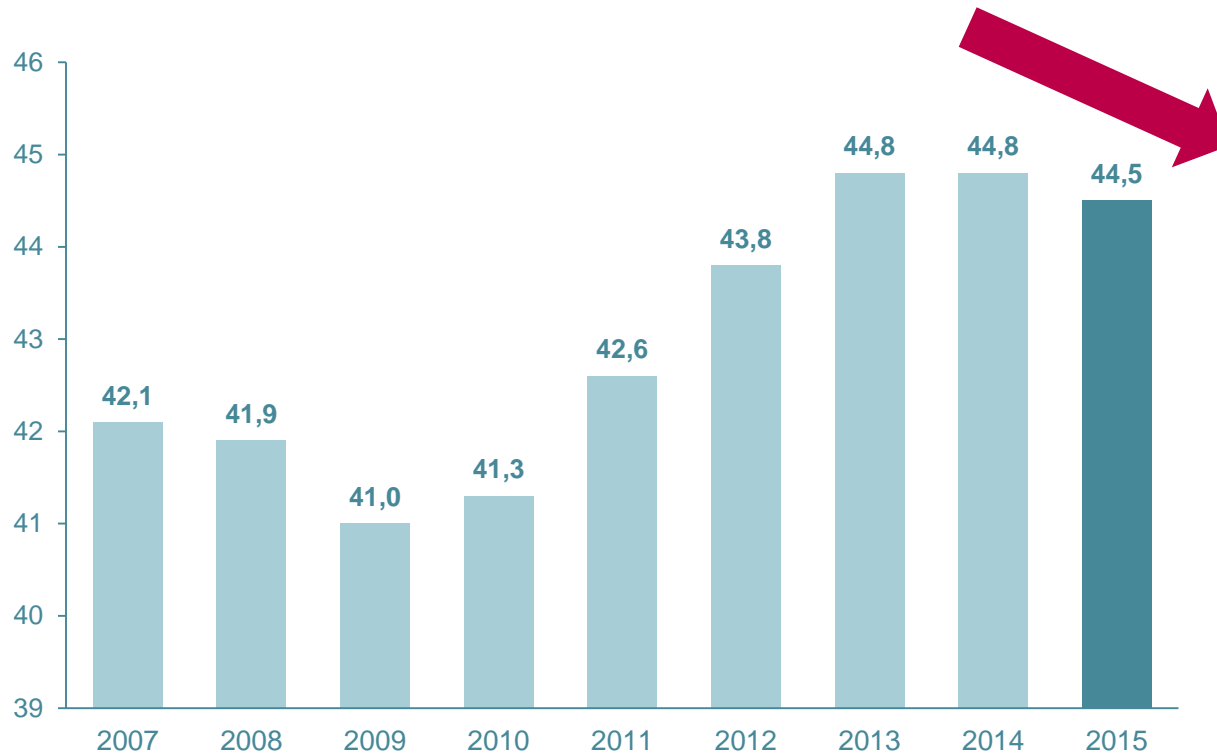
- 5 milliards d'€ en 2016, après 3 milliards d'€ l'an dernier
- **12 millions de ménages concernés au total**, soit $\frac{2}{3}$ des contribuables

Un déficit public meilleur que prévu



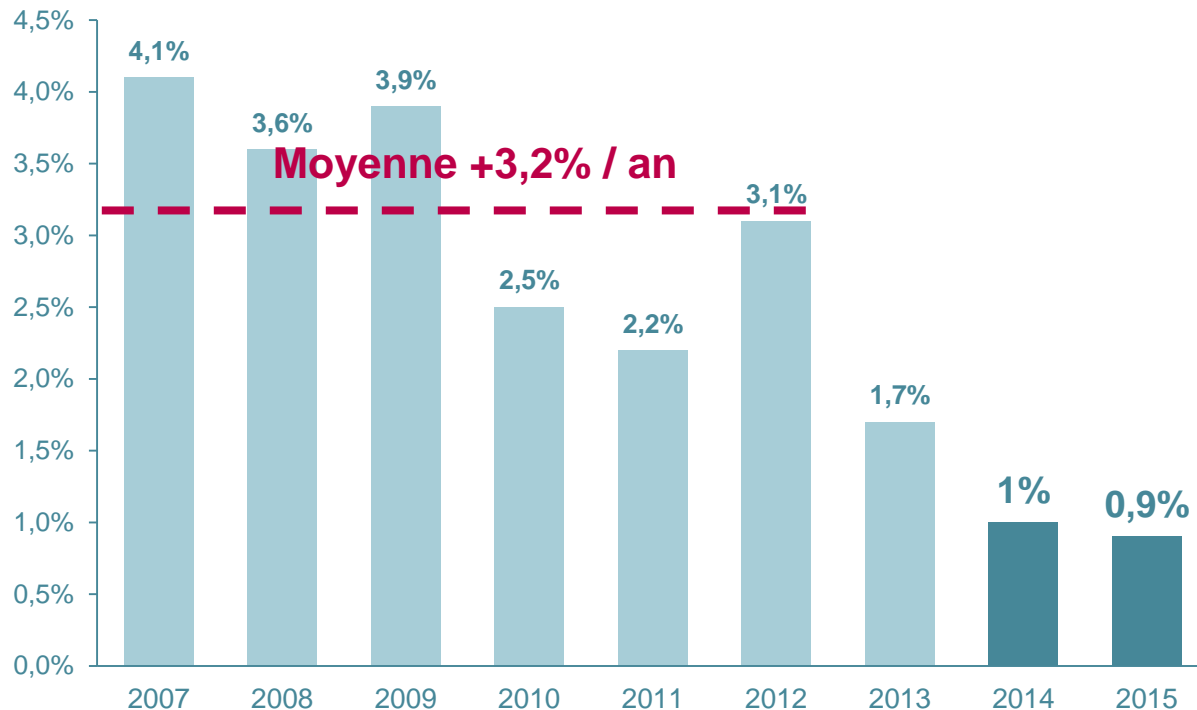
NB : Déficit public (en % de PIB) au sens de Maastricht

Des prélèvements obligatoires en baisse pour la première fois depuis 2009



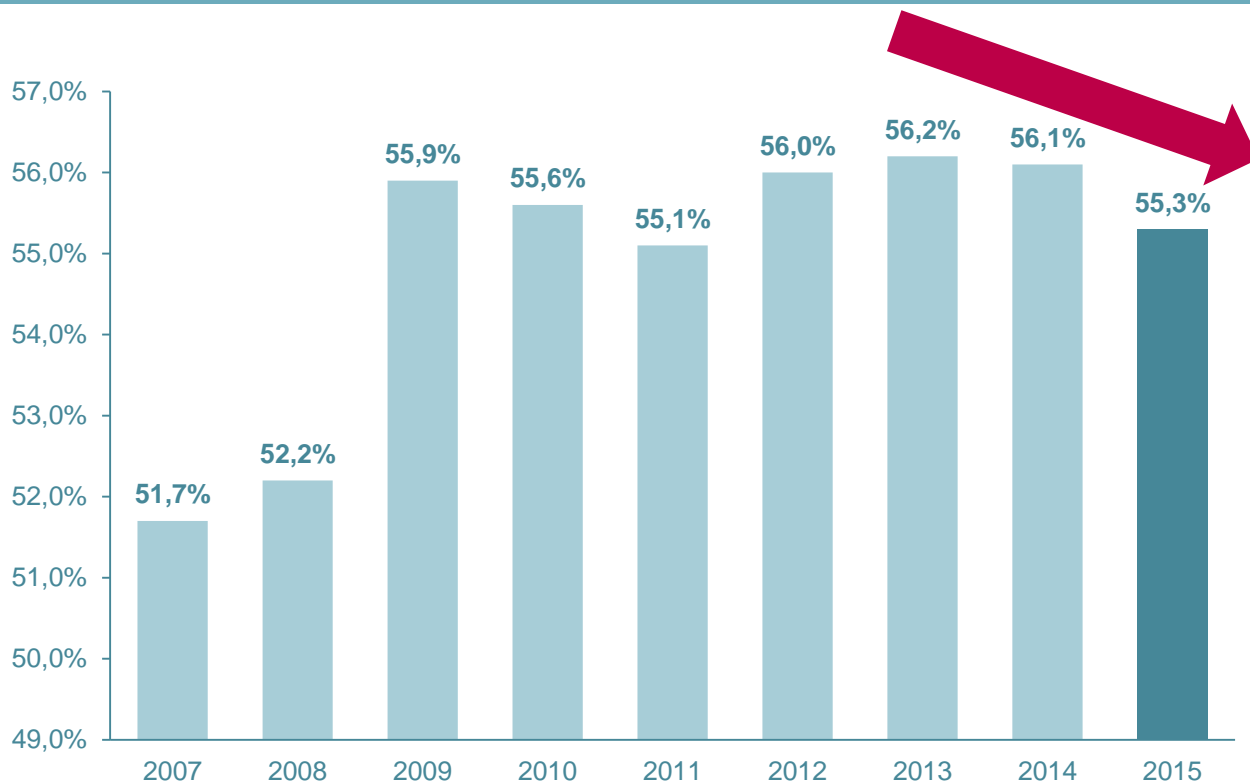
NB : Taux de prélèvement obligatoire (en % de PIB) net des crédits d'impôt

Une dépense publique contenue depuis 2 ans



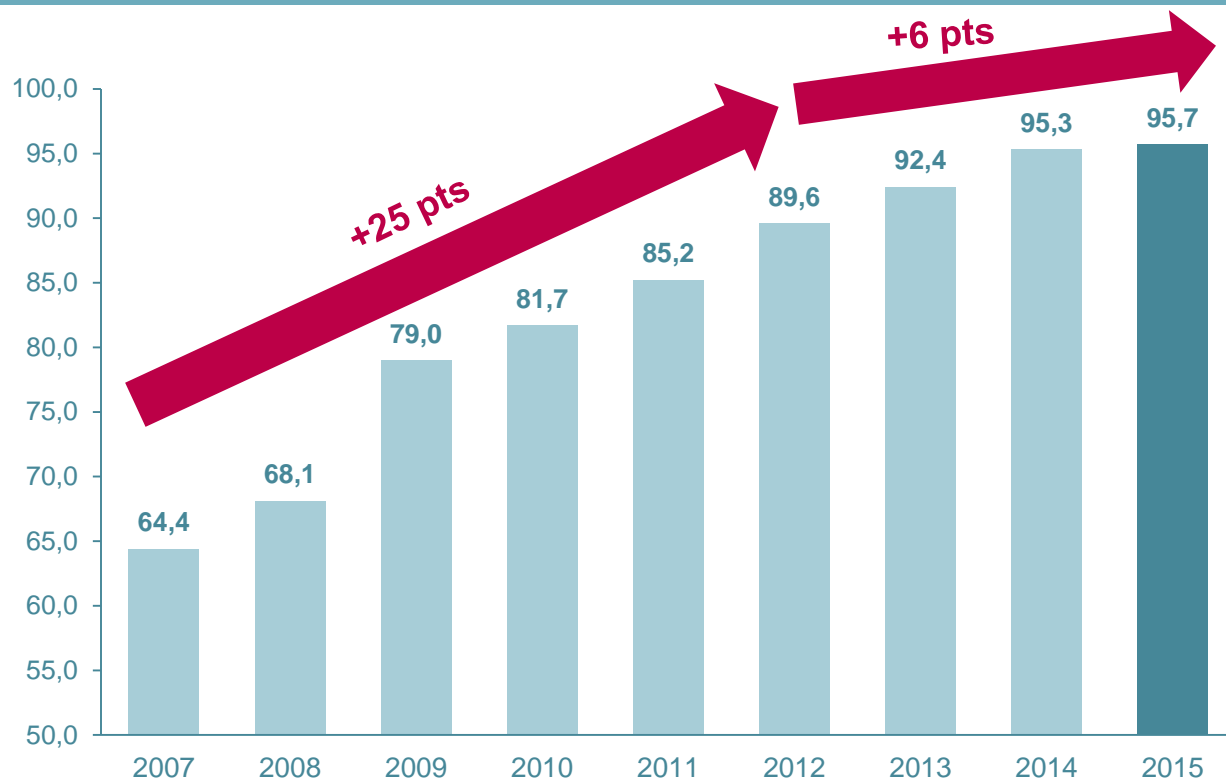
NB : Progression de la dépense publique en valeur, hors crédits d'impôts.

Une part des dépenses dans le PIB qui baisse



NB : Part des dépenses publiques dans le PIB, hors crédits d'impôts.

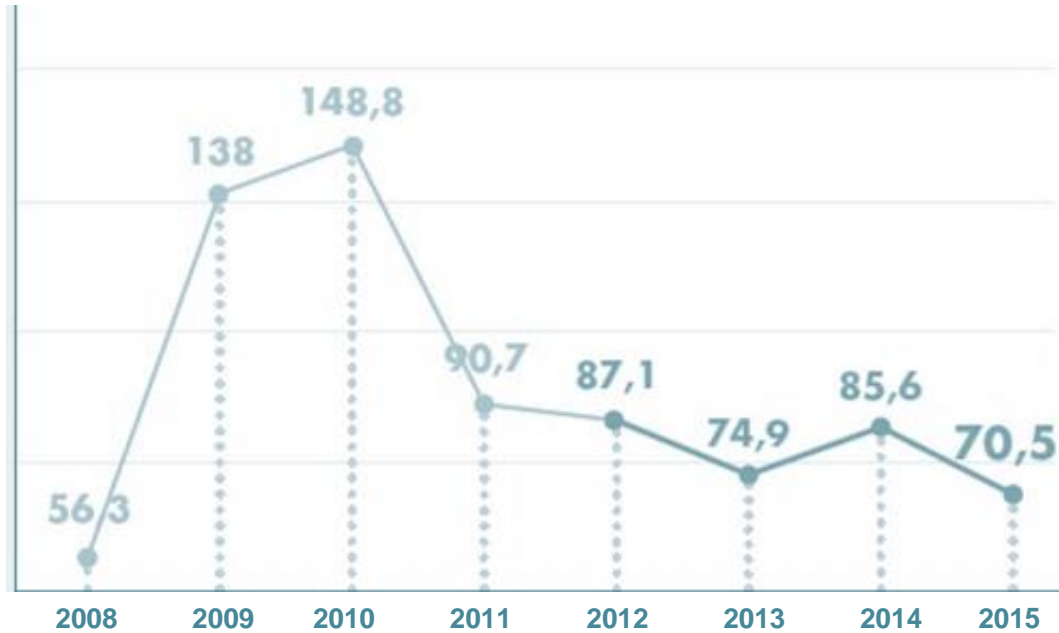
Une dette publique maîtrisée



NB : Dette publique totale au 31/12 (en % de PIB) au sens de Maastricht.

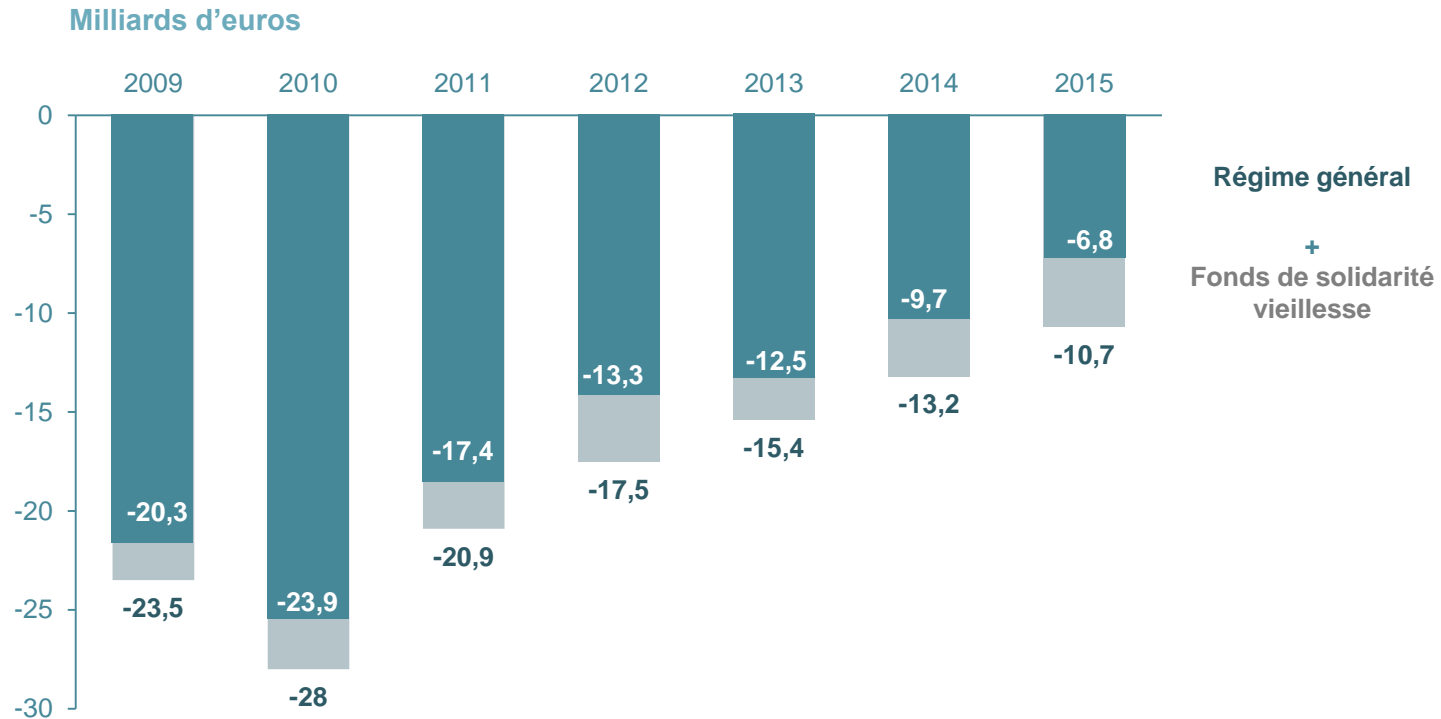
Par rapport à 2014, le déficit budgétaire de l'État se réduit de plus de 15 milliards d'euros

Milliards d'euros



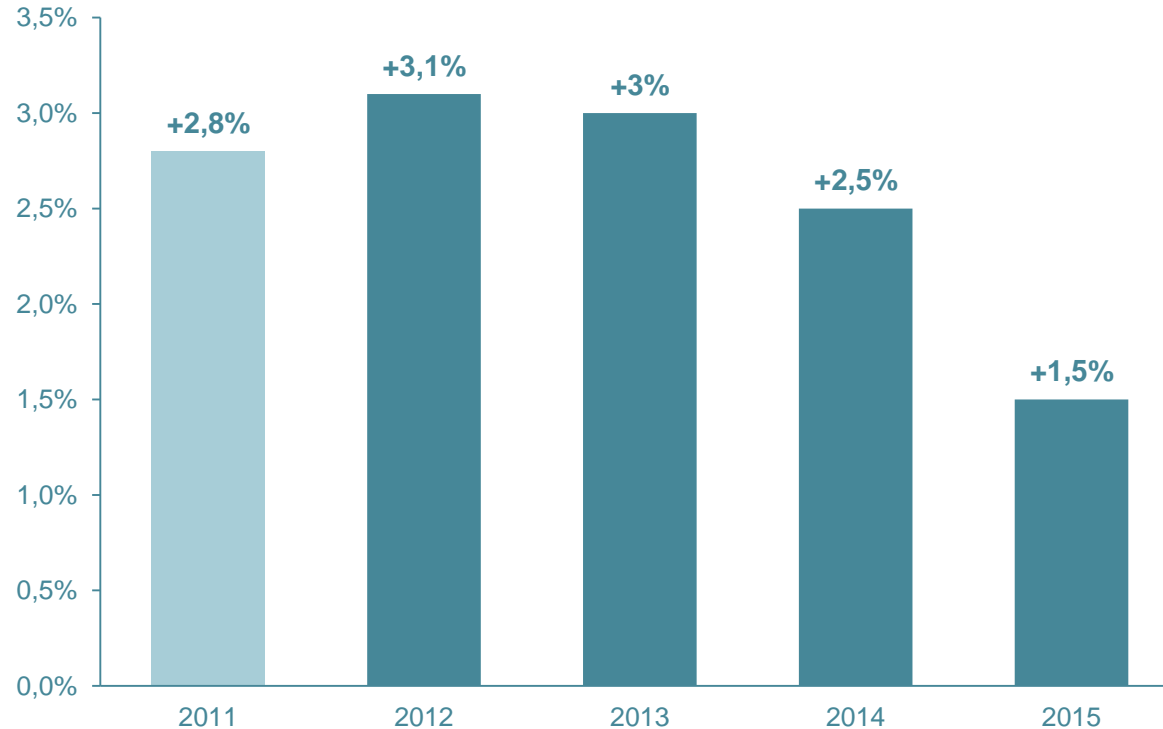
NB : comptabilité budgétaire.

Les comptes de la Sécurité sociale en amélioration



NB : comptabilité budgétaire.

Les dépenses de fonctionnement des collectivités territoriales ralentissent



NB : comptabilité budgétaire.

Les recettes de fonctionnement* des collectivités territoriales continuent de progresser



COMMUNES
ET DÉPARTEMENTS

+1,3%

RÉGIONS

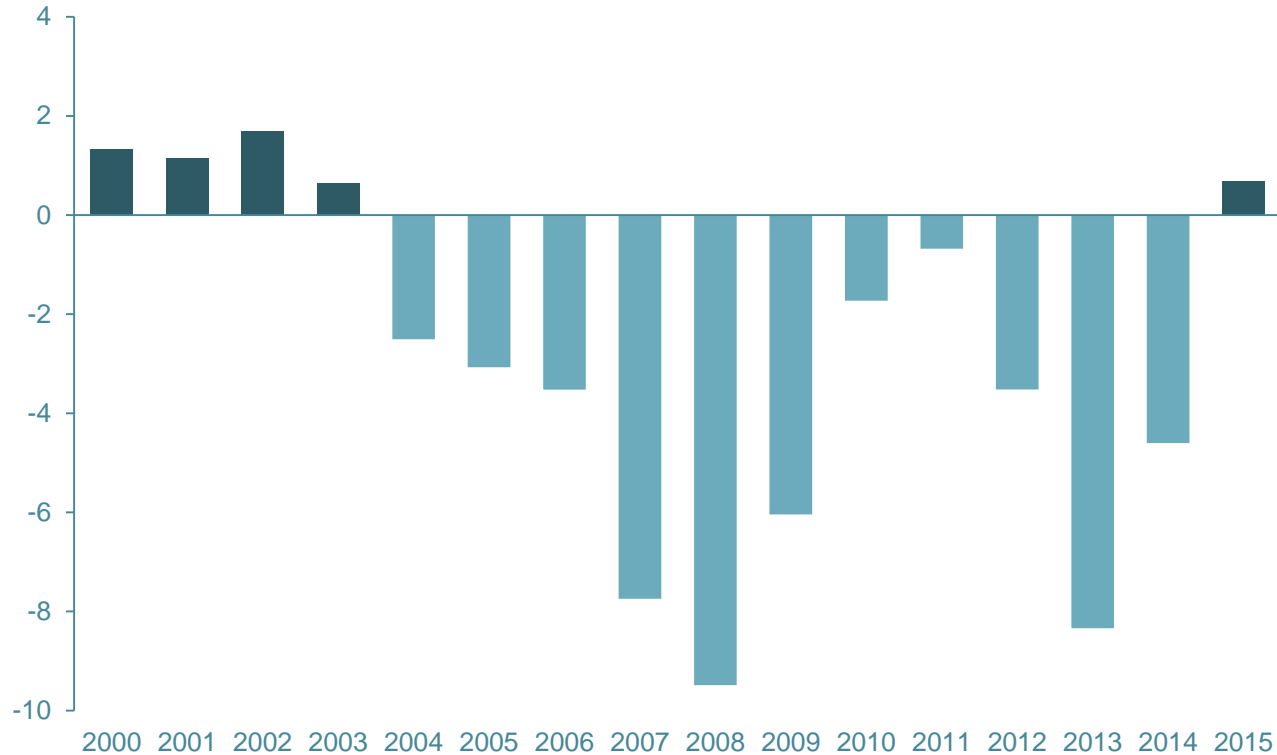
+2%

INTERCOMMU-
NALITÉS

+2,3%

* Y compris dotation globale de fonctionnement (DGF).

Le solde des collectivités locales redevient excédentaire



NB : comptabilité nationale (en Md€)